



2002학년도/정시모집 “나” 군

대학 신입학생 모집안내

서울대학교



입 학 전 형 일 정 표

구 분		일 시	장 소	비 고
1. 지원서 교부		2001. 12. 3(월) ~13(목) 09:00~17:00 단, 농협에서는 일요일은 교부하지 않으며, 토요일은 09:00~13:00까지 교부	관악캠퍼스, 연건캠퍼스, 수원캠퍼스 및 50개 지역 농협중앙회 지점 (13쪽 참조)	농협에서는 우편교부는 하지 아니하며, 일정량에 한하여 판매하므로 12월 13일 이전에 판매가 종료될 수 있음
2. 지원서 접수	교내접수	2001. 12. 11(화)~13(목) 10:00~17:00	관악캠퍼스 체육관	
	지방접수	2001. 12. 11(화)~12(수) 10:00~17:00	부산, 대구, 광주, 전주, 울산, 대전, 청주, 강릉, 제주	11쪽 참조
3. 1단계 전형 합격자 발표		2001. 12. 29(토)	해당 지원 대학	합격자 자동안내 전화 및 서울대 홈페이지에서도 확인 가능함 (별도의 개별 통지는 하지 않음)
4. 2단계 전형 예비소집		2002. 1. 14(월) (13:00~16:00) 단, 미술대학 및 음악대학은 2002. 1. 8(화)	<ul style="list-style-type: none"> • 지원 모집단위의 소속 대학 -의예과, 치의예과, 수의예과 지원자는 자연과학대학 • 농업생명과학대학 지원자는 수원캠퍼스 • 간호대학 지원자는 연건캠퍼스 	<ul style="list-style-type: none"> • 2단계 전형료 납부 • 수험표 교부 • 수험생 유의사항 교부 • 면접 및 구술고사, 실기 고사, 교직적성·인성검사 교사장 확인
5. 실기고사	미술대학 음악대학	2002. 1. 9(수)~14(월)	지원 모집단위의 소속 대학에서 안내	
	사범대학 체육교육과	2002. 1. 15(화)~17(목)		
6. 면접 및 구술고사		2002. 1. 15(화)~17(목) *특수교육대상자:1.18(금)	지원 모집단위의 소속 대학에서 안내	
7. 교직적성·인성검사		2002. 1. 15(화)~17(목) *특수교육대상자:1.18(금)	<ul style="list-style-type: none"> • 사범대학 지원자는 관악캠퍼스 • 농업생명과학대학 사범계 지원자는 수원캠퍼스 	사범대학 및 농업생명과학대학 사범계
8. 최종합격자 발표		2002. 2. 1(금)	관악캠퍼스 대운동장 및 해당 지원 대학	합격자 자동안내 전화 및 서울대 홈페이지에서도 확인 가능함 (별도의 개별 통지는 하지 않음)
9. 등록		2002. 2. 4(월)~5(화)	농협중앙회 및 조흥은행 전국 소재 지점	19쪽 참조
10. 1차 추가합격자 발표 2차 추가합격자 발표		2002. 2. 6(수) 2002. 2. 15(금)	해당 지원 대학	최종합격자 발표와 같은 방법으로 확인
11. 1차 추가합격자 등록 2차 추가합격자 등록		2002. 2. 8(금)~ 9(토) 2002. 2. 18(월)~19(화)	농협중앙회 서울대지점 (관악캠퍼스)	

※ 관 악 캠퍼 스 : 서울 관악구 신림동 산 56-1 (우편번호 151-742)

간 호 대 학 (연건캠퍼스) : 서울 종로구 연건동 28

농업생명과학대학(수원캠퍼스) : 경기도 수원시 권선구 서둔동 103

차 례

모집단위와 모집인원	1
------------------	---

일반전형

I. 지원자격 등	2
1. 지원자격	2
2. 제한사항 등	2
II. 전형방법	3
1. 선발기준 및 방법	3
2. 전형요소별 배점	4
3. 전형요소별 평가 방법	5
《1단계 전형》	
가. 대학수학능력시험	5
나. 비교과 영역	6
《2단계 전형》	
가. 교과 영역	6
<표 1> 교과성적 등급별 점수표	8
<표 2> 평균석차백분율 산출 예시	9
나. 비교과 영역	10
다. 면접 및 구술고사	10
라. 교직적성·인성검사	10
마. 실기고사	10
III. 전형일정	11
1. 입학지원서 교부 및 접수	11
2. 1단계전형 합격자 예비소집	11
3. 실기고사	12
4. 면접 및 구술고사	11
5. 교직적성·인성검사	12
6. 합격자 발표	12
IV. 지원서류 교부 및 접수	13
1. 지원서류 교부	13
2. 입학지원서 접수	14
3. 전형료	14

V. 제출서류 및 입학지원서 등 작성 안내	15
1. 제출서류	15
2. 입학지원서 작성 유의사항	16
3. 입학지원 OMR용지 작성 유의사항	16
4. 추천서 및 자기소개서 작성 유의사항	18
<표 3> 선택 약기 및 선택 운동종목 코드번호	18
VI. 유의사항	18
VII. 합격자 등록	19
VIII. 기타 안내사항	20

특별전형

I. 농·어촌학생 특별전형	23
II. 특수교육대상자 특별전형	26
<별표 1> 모집단위별 전공분야	30
<별표 2> 면접 및 구술고사 실시 방법	31
<별표 3> 실기고사	32
1. 미술대학	32
2. 사범대학 체육교육과	33
3. 음악대학	34
<별표 4> 입학지원서 작성 예시	39
<별표 5> 농·어촌학생 특별전형 지원자격 확인서	40
<별표 6> 특수교육대상자 선정 신청서	41
<별표 7> 특수교육대상자 응시지원 요청서	43
<별표 8> 등록포기각서 및 등록금 환불 요청서	45
<별표 9> 캠퍼스 배치도	
1. 관악캠퍼스	47
2. 수원캠퍼스	48
3. 연건캠퍼스	49
<별표 10> 안내부서 및 전화번호	

모집단위와 모집인원

모 집 단 위	수 능 계 열	모 집 인 원			코 드 번 호	비 고	
		일 반 전 형 ^{주1)}	특별전형(정원외)				
			농어촌 학생	특수교육 대상자			
인 문 대 학	인 문	236	10	3	101		
사 회 과 학 대 학	인 문	304	10	4	121		
자 연 과 학 대 학	자 연	201	5	3	201		
의 예 과	자 연	70	3	2	206		
치 의 예 과	자 연	36	2	2	207		
수 의 예 과	자 연	33	2	2	208		
간 호 대 학	자 연	54	3	2	211		
경 영 대 학	인 문	143	5	2	131		
공 과 대 학	공 학 계	자 연	15	5	221		
	건축학과 건축학전공	자 연			227	5년제	
농업생명 과학대학	인 문 계	인 문	15	4	141		
	자 연 계	자 연			227		
	사 범 계	자 연			16	236	
미 술 대 학	디 자 인 학 부	예·체능	4	2	301		
	동 양 화 과	예·체능			13	302	
	서 양 화 과	예·체능			17	303	
	조 소 과	예·체능			17	304	
법 과 대 학	인 문	145	5	2	151		
사 범 대 학	어 문 교 육 계	인 문	10	4	161		
	인 문 사 회 교 육 계	인 문			69	169	
	수 학 · 과 학 교 육 계	자 연			96	241	
	체 육 교 육 과	예·체능			40	311	
생활과학 대학	인 문 계	인 문	4	2	171		
	자 연 계	자 연			51	251	
약 학 대 학	자 연	51	3	2	261		
음 악 대 학 ^{주2)}	성 악 과	예·체능	4	2	321		
	작 곡 과	작곡전공			예·체능	11	323
		이론전공			예·체능	8	324
	기 악 과	피아노전공			예·체능	25	326
		현악전공				24	327
		관악전공				16	328
	국 악 과	기 악			예·체능	16	329
		성 악				1	330
		이 론				3	331
		작 곡				3	332
합 계		2,804	100	20 ^{주3)}			

주1) 수시모집의 등록 결과에 따른 정시모집 이월인원은 본교 홈페이지에 안내함

주2) 음악대학 일부 학과는 남녀별, 악기별로 모집함

주3) 특수교육대상자 모집단위별 인원은 상한 인원이며 총 20명 이내를 선발함

※ 입학후 전공배정 안내 : 소정의 선발기준에 따라 2학년 또는 3학년 진입시 지원 모집단위 내의 각 학부, 학과(전공)로 진입해야 합니다. <별표 1>참조(30쪽)

일반전형

I. 지원자격 등

1. 지원자격

가. 고등학교 졸업자 또는 2002년 2월 졸업예정자

나. 고등학교 졸업학력검정고시 합격자

다. 기타 법령에 의하여 고등학교 졸업 이상의 학력이 있다고 인정된 자

라. “가~다”항에 해당하는 자로서 2002학년도 대학수학능력시험(이하 “수능”이라 한다) 성적이 아래와 같이 모집단위별로 정한 계열별 일정 등급 이내인 자

1) 지원자격 수능등급 기준

• 수능 1등급 이거나 수능 2등급 중 2개 영역 이상 만점 또는 상위 3% 이내 :

인문대학, 사회과학대학, 자연과학대학, 의예과, 치의예과, 수의예과, 간호대학, 경영대학, 공과대학, 농업생명과학대학, 법과대학, 사범대학(체육교육과 제외), 생활과학대학, 약학대학

• 수능 2등급 이내 : 미술대학, 음악대학 작곡과

• 수능 4등급 이내 : 음악대학(작곡과 제외)

• 예·체능계 수능 1등급 이내, 인문계 또는 자연계 수능 2등급 이내 : 사범대학 체육교육과

2) 수능등급은 계열별 5개 영역 종합등급(제2외국어 영역 제외)

3) 수능 2등급인 경우는 제2외국어 영역을 제외한 5개 영역(언어영역, 수리영역, 사회탐구영역, 과학탐구영역, 외국어영역) 중에서 2개 영역이 원점수로 만점이거나 변환표준점수에 의한 백분위점수가 97이상인 경우

2. 제한사항 등

가. 응시계열 제한

지원자는 수능 응시계열과 동일한 계열의 모집단위에 지원하여야 합니다. 단, 사범대학 체육교육과는 수능 응시계열에 관계없이 지원이 가능합니다.

나. 수능 제2외국어 영역 응시

수능 인문계에 응시한 경우에는 제2외국어 영역 수능성적 반영 여부와 관계없이, 반드시 제2외국어 영역에 응시한 자이어야 합니다.

다. 복수지원 금지

1) 수시모집(1학기, 2학기)에 합격하고 등록하면 정시모집에 지원할 수 없습니다.

2) 본교와 동일한 시험기간 군(“나”군)이 같은 대학간에는 복수지원할 수 없습니다.

3) 본교내 2개 이상의 모집단위에 지원할 수 없습니다.

라. 위반사항에 대한 조치

- 1) 위 “가~다”항의 제한사항에 위반하였을 경우 결격처리 또는 합격·입학을 모두 취소합니다.
- 2) 입학지원서의 허위 기재, 서류의 위조·변조 및 기타 부정한 방법으로 지원한 사실이 있는 경우에는 각 단계별로 결격처리하거나 합격을 취소합니다.
- 3) 최종합격 후 본교에 등록을 한 경우라도 지원자격에 부합하지 아니하거나 허위 기재, 서류의 위조·변조 및 기타 부정한 방법으로 합격 또는 입학한 사실이 있는 경우에는 입학 전·후를 막론하고 합격 또는 입학허가를 취소합니다.

II. 전형방법

1. 선발기준 및 방법

- 가. 모집단위별로 본교에서 정한 사정원칙에 따라 성적순으로 선발합니다.
- 나. 다단계 선발로 1단계에서 모집인원의 일정배수를 선발하고 2단계 전형과정을 거쳐 모집단위별 모집인원 이내로 최종 합격자를 선발합니다(음악대학은 1, 2단계를 통합하여 선발함)
- 다. 단계별 선발과정에서 동점자가 발생할 경우에는 본교에서 별도로 정한 사정원칙에 의하여 선발합니다.
- 라. 지원자가 모집인원에 미달하거나 초과한 경우에도 본교에서의 수학에 지장이 있다고 판단되는 자에 대하여는 선발하지 아니할 수 있습니다.
- 마. 미등록 등에 의한 여석이 있을 경우에는 성적순에 따라 추가로 합격자를 선발합니다.
- 바. 기타 모집안내에 명시되어 있지 않은 사항은 별도로 정한 사정원칙에 의하여 선발합니다.

♣ 음악대학 아래 학과는 남녀별, 악기별로 다음과 같이 모집합니다.

- ▶ 성악과 : 남자 13명, 여자 12명, 1명은 남녀 구분없이 성적순에 의하여 선발
- ▶ 기악과 현악전공 : 바이올린 12명, 비올라 3명, 첼로 5명, 콘트라바스 2명, 하프 1명, 기타(Guitar) 1명
- ▶ 기악과 관악전공 : 플룻 2명, 오보에 2명, 클라리넷 2명, 비순 2명, 혼 3명, 트럼펫 2명, 트럼본 1명, 색소폰 1명, 타악기 1명
- ▶ 국악과 기악 : 가야금 6명, 거문고 2명, 해금 2명, 피리 2명, 대금 2명, 아쟁 1명, 타악기 1명

2. 전형요소별 배점

모집단위	1단계 전형				2단계 전형						비고	
	수능 영역	비교과 영역 ^{주1)}	전형 총점	선발 인원	교과 영역	비교과 영역	면접 및 구술고사	실기 고사	교직적성·인성검사	전형 총점		
인 문 대 학	292	B급 이상	292	472명 이내	120	50	30			200		
사 회 과 학 대 학	352	"	352	608명 이내	120	50	30			200		
자 연 과 학 대 학	232	"	232	402명 이내	100	50	50			200		
의 예 과	232	"	232	140명 이내	100	50	50			200		
치 의 예 과	232	"	232	72명 이내	100	50	50			200		
수 의 예 과	232	"	232	66명 이내	100	50	50			200		
간 호 대 학	232	"	232	108명 이내	120	50	30			200		
경 영 대 학	352	"	352	286명 이내	120	50	30			200		
공과대학	공 학 계	232	"	232	1302명 이내	100	50	50			200	
	건축학과 (건축학전공)	232	"	232	44명 이내	100	50	50			200	5년제
농업생명 과학대학	인 문 계	292	"	292	80명 이내	120	50	30			200	
	자 연 계	232	"	232	454명 이내	120	50	30			200	
	사 범 계	232	"	232	32명 이내	120	50	18		12	200	
미술대학	디자인학부	272	"	272	111명 이내	40	20	60 ^{주2)}	80 ^{주3)}		200	
	동양화과	272	"	272	39명 이내	40	20	60 ^{주2)}	80 ^{주3)}		200	
	서양화과	272	"	272	51명 이내	40	20	60 ^{주2)}	80 ^{주3)}		200	
	조 소 과	272	"	272	51명 이내	40	20	60 ^{주2)}	80 ^{주3)}		200	
법 과 대 학	292	"	292	290명 이내	120	50	30			200		
사범대학	어문교육계	292	"	292	128명 이내	120	50	18		12	200	
	인문사회 교육계	292	"	292	138명 이내	120	50	18		12	200	
	수학·과학 교육계	232	"	232	192명 이내	120	50	18		12	200	
	체육교육과	280	"	280	80명 이내	100	30	18	40	12	200	
생활과학 대학	인 문 계	280	"	280	76명 이내	120	50	30			200	
	자 연 계	232	"	232	102명 이내	120	50	30			200	
약 학 대 학	232	"	232	102명 이내	100	50	50			200		

주1) A, B, C 급으로 평가함

주2) 포트폴리오와 기초실기 테스트를 평가자료로 활용함

주3) 전공적성실기테스트

* 1단계 전형 선발인원은 동점자 처리 등에 따라 증감될 수 있음

모집단위	1, 2단계 통합전형					비고
	교과 영역	비교과 영역	면접 및 구술고사	실기 고사	전형 총점	
음악대학	작 곡 과	80	20	20	80	200
	성 악 과	80		20	100	200
	기 악 과	80		20	100	200
	국 악 과	80		20	100	200

3. 전형요소별 평가 방법

1단계 전형

가. 대학수학능력시험

1) 영역별 반영점수

모집단위	수능 계열	수능활용영역							비고
		언어	수리	사회 탐구	과학 탐구	외국어	제2외국어	계	
인 문 대 학	인문	120		72		80	20	292	
사 회 과 학 대 학	인문	120	80	72		80		352	
자 연 과 학 대 학	자연								
의 예 과	자연								
치 의 예 과	자연		80		72	80		232	
수 의 예 과	자연								
간 호 대 학	자연								
경 영 대 학	인문	120	80	72		80		352	
공과대학	공 학 계								
	건축학과 (건축학전공)		80		72	80		232	
농업생명 과학대학	인 문 계	120		72		80	20	292	
	자 연 계		80		72	80		232	
	사 범 계								
미 술 대 학	예·체능	120		72		80		272	
법 과 대 학	인문	120		72		80	20	292	
사범대학	어문교육계								
	인문사회 교육계	120		72		80	20	292	
	수학·과학 교육계		80		72	80		232	
	체육교육과	예·체능	120	80			80	280	
생활과학 대학	인 문 계	120	80			80		280	
	자 연 계		80		72	80		232	
약 학 대 학	자연		80		72	80		232	
음 악 대 학	예·체능	반영하지 않음							

2) 영역별 반영 방법

가) 언어, 수리, 사회탐구, 과학탐구, 외국어 영역 : 원점수 반영

나) 제2외국어 영역 : 표준점수에 의한 백분위점수를 활용하여 본교 자체적으로 산출한 점수를 반영

나. 비교과 영역

- 1) 평가 서류 : 추천서, 자기소개서, 학교생활기록부(교과영역 제외) 등
- 2) 평가 내용 및 방법 : A, B, C급으로 평가하여 C급자는 불합격 처리

< C급 해당자의 예시 >

- 봉사활동 경험이 전혀 없는 자
단, 일정 등급의 신체적인 장애를 가져 봉사활동 수행이 어려운 것으로 인정이 되는 경우에는 별도의 고려가 있음(관련 증빙서류를 제출해야 함)
- 출결상태가 불량하여 정상적으로 고등학교 생활을 했다고 보기 어려운 자(상당 기간 무단으로 지각, 조퇴, 결석한 경우로 태만, 가출, 고의적으로 출석을 거부한 자)
단, 추천서 등의 내용을 통해 재고할 수 있음
- 범죄행위로 유죄 판결을 받은 자
단, 추천서 등의 내용을 통해 재고할 수 있음
- 학교생활기록부 등 필수 제출 서류를 고의적으로 미비한 자
- 기타 제출 서류 검토 결과, 본교에서 수학하기가 어렵다고 판단되는 자(예 : 고의적으로 제출 서류에 허위 사실을 기재한 자)

2단계 전형

※ 1단계 전형에 합격하여 2단계 전형료를 납부한 자에 한하여 실시

가. 교과영역

1) 학교생활기록부 적용 대상자 교과성적 평가

가) 대 상

2000학년도(2001년 2월) 이후 고등학교 졸업(예정)자 및 1999학년도(2000년 2월) 이후 고등학교 2년 수료 후 한국과학기술원 진학자

나) 성적 반영방법

① 학교생활기록부에 의한 전과목 교과목별 평균석차백분율을 산출

- 학년별 교과성적 반영비율

- 1학년 20%, 2학년 30%, 3학년 50%

※ 조기졸업(예정)자, 고등학교 수료 후 한국과학기술원 진학자

• 1학년 40%, 2학년 60%

② ①에서 산출한 평균석차 백분율을 <표1>(8쪽)의 등급별 점수표에 적용하여 얻어진 점수를 표준화하여 그 결과를 반영

2) 학교생활기록부 비적용 대상자 교과성적 평가

가) 대 상

1999학년도(2000년 2월) 이전 고등학교 졸업자, 외국의 고등학교 전과정 이수자, 고등학교졸업학력검정고시 합격자, 1998학년도(1999년 2월) 이전 고등학교 2년 수료 후 한국과학기술원 진학자, 교과교육 소년원의 고등학교 교육과정 이수자

나) 성적 반영방법

본교 지원자 중 동등한 수준의 수학능력시험 성취도(제2외국어를 제외한 5개 영역)를 보인 학교생활기록부 적용 대상자의 교과성적을 기준으로 반영

3) 학교생활기록부 일부적용 대상자 교과성적 평가

가) 대 상

일반계 고등학교 직업과정 위탁생, 공업계 고등학교 2+1 해당자, 외국의 고등학교 과정 일부 이수자

나) 성적 반영방법

학교생활기록부 적용 대상 기간은 1)항의 방법에 의하여, 비적용 대상 기간은 2)항의 방법에 의하여 평가하며, 각각 해당 기간 반영비율을 적용

<표 1>

교과목 평균석차백분율에 의한 교과성적 등급별 점수표

등급	평균석차 백분율	점수	등급간 점수차	등급	평균석차 백분율	점수	등급간 점수차
1	0.0100 이내(1.0%)	100.00		31	0.3501 - 0.3700(37.0%)	91.50	0.30
2	0.0101 - 0.0150(1.5%)	99.75	0.25	32	0.3701 - 0.3900(39.0%)	91.20	0.30
3	0.0151 - 0.0200(2.0%)	99.50	0.25	33	0.3901 - 0.4100(41.0%)	90.90	0.30
4	0.0201 - 0.0250(2.5%)	99.25	0.25	34	0.4101 - 0.4300(43.0%)	90.60	0.30
5	0.0251 - 0.0300(3.0%)	99.00	0.25	35	0.4301 - 0.4500(45.0%)	90.30	0.30
6	0.0301 - 0.0350(3.5%)	98.75	0.25	36	0.4501 - 0.4700(47.0%)	90.00	0.30
7	0.0351 - 0.0400(4.0%)	98.50	0.25	37	0.4701 - 0.4900(49.0%)	89.70	0.30
8	0.0401 - 0.0450(4.5%)	98.25	0.25	38	0.4901 - 0.5100(51.0%)	89.40	0.30
9	0.0451 - 0.0500(5.0%)	98.00	0.25	39	0.5101 - 0.5300(53.0%)	89.00	0.40
10	0.0501 - 0.0600(6.0%)	97.75	0.25	40	0.5301 - 0.5500(55.0%)	88.60	0.40
11	0.0601 - 0.0700(7.0%)	97.50	0.25	41	0.5501 - 0.5700(57.0%)	88.10	0.50
12	0.0701 - 0.0800(8.0%)	97.20	0.30	42	0.5701 - 0.5900(59.0%)	87.60	0.50
13	0.0801 - 0.0900(9.0%)	96.90	0.30	43	0.5901 - 0.6100(61.0%)	87.00	0.60
14	0.0901 - 0.1000(10.0%)	96.60	0.30	44	0.6101 - 0.6300(63.0%)	86.40	0.60
15	0.1001 - 0.1100(11.0%)	96.30	0.30	45	0.6301 - 0.6500(65.0%)	85.70	0.70
16	0.1101 - 0.1200(12.0%)	96.00	0.30	46	0.6501 - 0.6700(67.0%)	85.00	0.70
17	0.1201 - 0.1300(13.0%)	95.70	0.30	47	0.6701 - 0.6900(69.0%)	84.20	0.80
18	0.1301 - 0.1400(14.0%)	95.40	0.30	48	0.6901 - 0.7100(71.0%)	83.40	0.80
19	0.1401 - 0.1500(15.0%)	95.10	0.30	49	0.7101 - 0.7300(73.0%)	82.50	0.90
20	0.1501 - 0.1600(16.0%)	94.80	0.30	50	0.7301 - 0.7500(75.0%)	81.60	0.90
21	0.1601 - 0.1700(17.0%)	94.50	0.30	51	0.7501 - 0.7700(77.0%)	80.60	1.00
22	0.1701 - 0.1900(19.0%)	94.20	0.30	52	0.7701 - 0.7900(79.0%)	79.60	1.00
23	0.1901 - 0.2100(21.0%)	93.90	0.30	53	0.7901 - 0.8100(81.0%)	78.60	1.00
24	0.2101 - 0.2300(23.0%)	93.60	0.30	54	0.8101 - 0.8300(83.0%)	77.50	1.10
25	0.2301 - 0.2500(25.0%)	93.30	0.30	55	0.8301 - 0.8500(85.0%)	76.40	1.10
26	0.2501 - 0.2700(27.0%)	93.00	0.30	56	0.8501 - 0.8800(88.0%)	75.20	1.20
27	0.2701 - 0.2900(29.0%)	92.70	0.30	57	0.8801 - 0.9100(91.0%)	74.00	1.20
28	0.2901 - 0.3100(31.0%)	92.40	0.30	58	0.9101 - 0.9400(94.0%)	72.70	1.30
29	0.3101 - 0.3300(33.0%)	92.10	0.30	59	0.9401 - 0.9700(97.0%)	71.40	1.30
30	0.3301 - 0.3500(35.0%)	91.80	0.30	60	0.9701 - 1.0000(100.0%)	70.00	1.40

<표 2>

평균석차백분율 산출 예시

○ 학생부 교과성적

학년	교과	과목	1학기		석차/재적수	2학기		석차/재적수	비고
			단위수	성취도		단위수	성취도		
1학년	국 어	국어	3	수	10(3)/431	3	수	11(·)/431	
	
2학년	음 악	음악I	4	수	1(·)/431	4	수	2(4)/431	
	사 회	정치	3	수	6(·)/253	3	수	13(2)/253	
3학년	
	외국어	영어I	4	수	4(5)/253	4	수	1(3)/253	
	체 육	체육II	2	수	7(·)/248	2	수	12(3)/248	
3학년		
3학년	과 학	물리I	5	수	3(·)/248	5	수	2(5)/248	

○ 학생부 교과성적의 평균석차 산출

학 년	교 과	과 목	1학기		평균석차/ 재적수	2학기		평균석차/ 재적수	비고
			단위수	성취도		단위수	성취도		
1학년	국 어	국어	3	수	11/431	3	수	11/431	
	
2학년	음 악	음악I	4	수	1/431	4	수	3.5/431	
	사 회	정치	3	수	6/253	3	수	13.5/253	
3학년	
	외국어	영어I	4	수	6/253	4	수	2/253	
	체 육	체육II	2	수	7/248	2	수	13/248	
3학년		
3학년	과 학	물리I	5	수	3/248	5	수	4/248	

○ 평균석차백분율 계산방법

$$\text{평균석차백분율} = \frac{\{ (\text{평균석차}/\text{해당과목 재적생수}) \times \text{이수단위} \} \text{의 합}}{\text{이수단위 합}}$$

※ 동석차가 존재하는 경우의 평균석차 : $\text{평균석차} = \text{석차} + \frac{(\text{동석차 인원수} - 1)}{2}$

○ 교과성적 산출 방법

1. 평균석차백분율

① 1학년 : $[(11/431) \times 3 + (11/431) \times 3 + \dots + (1/431) \times 4 + (3.5/431) \times 4] / (\text{1학년 전체 이수단위의 합}) = 0.0143$ (2등급)
 ② 2학년 : $[(6/253) \times 3 + (13.5/253) \times 3 + \dots + (6/253) \times 4 + (2/253) \times 4] / (\text{2학년 전체 이수단위의 합}) = 0.0223$ (4등급)
 ③ 3학년 : $[(7/248) \times 2 + (13/248) \times 2 + \dots + (3/248) \times 5 + (4/248) \times 5] / (\text{3학년 전체 이수단위의 합}) = 0.0218$ (4등급)
 ※ 소수점이하 다섯째 자리에서 절사

2. 성적산출

① 1학년 : $99.75(2\text{등급}) \times 20\% = 19.95\text{점}$
 ② 2학년 : $99.25(4\text{등급}) \times 30\% = 29.775\text{점}$
 ③ 3학년 : $99.25(4\text{등급}) \times 50\% = 49.625\text{점}$ 교과성적 합 : 99.35점

3. 위에서 산출한 성적을 표준화하여 최종 점수로 반영

나. 비교과 영역

1) 평가 서류

추천서, 자기소개서, 학교생활기록부(교과 영역 제외) 등

2) 평가 내용 및 방법

가) 대인관계, 봉사성, 내적 성숙성, 논리력·창의력 평가

대인관계, 봉사성, 내적 성숙성, 논리력·창의력 등을 객관적으로 확인할 수 있는 사실과 그 외 관련 내용의 의미와 가치를 고려하여 평가함(예: 봉사성의 경우에는 봉사 활동 시간과 활동 내용을 동시에 고려함)

나) 학업관련 수상경력 등 특수 재능은 논리력·창의력 평가에서 반영함

다) 학업 이외의 수상경력(선행상, 효행상, 모범상 등)은 대인관계, 봉사성, 내적 성숙성 평가에 반영함

라) 이외에 소년·소녀 가장에 대하여 가산점을 부여함(관련 증빙서류 제출)

다. 면접 및 구술고사

1) 평가 내용

가) 기본소양평가 : 지원자의 논리적 사고력, 종합적 판단능력, 문제해결능력, 표현 및 의사소통 능력, 태도 등을 종합적으로 평가

나) 수학적성평가 : 지원자가 입학 후 해당 분야를 수학할 수 있는 능력을 갖추고 있는지를 평가

2) 면접 방법

• 지원자 1인당 20분 이상 면접

단, 농업생명과학대학 사범계, 미술대학, 사범대학, 음악대학의 경우는 교직적성·인성 검사와 실기고사를 포함하여 20분 이상 면접

• 모집단위에 따라 기본소양과 수학적성 면접을 구분하여 실시하거나 통합하여 실시

• 미술대학의 경우 포트폴리오와 기초실기테스트를 평가자료로 활용

• 모집단위별 면접 및 구술고사 실시 방법 : <별표 2> (31쪽)

라. 교직적성·인성검사

1) 평가 대상 모집단위 : 사범대학, 농업생명과학대학 사범계

2) 평가 내용

중등교사로서의 기본적인 자질과 인성, 교직에 대한 이해, 해당 교과에 대한 능력을 평가

3) 평가 방법

면접 및 구술고사와 동일한 방법으로 평가

마. 실기고사

1) 평가 대상 모집단위 : 미술대학, 음악대학, 사범대학 체육교육과

2) 실기고사 종목 및 실시방법 : <별표 3> 참조 (32쪽)

Ⅲ. 전형일정

1. 입학지원서 교부 및 접수

가. 교 부

1) 기 간

2001. 12. 3(월)~12. 13(목), 11일간(매일 09:00~17:00, 토요일 및 일요일 포함)
단, 농협에서는 일요일은 교부하지 않으며, 토요일은 09:00~13:00까지 교부함

2) 장 소

관악·연건·수원캠퍼스 및 농협중앙회 50개 지점(13쪽 참조)

나. 접 수

1) 교내접수

가) 기 간 : 2001. 12. 11(화)~12. 13(목), 3일간(매일 10:00~17:00)

나) 장 소 : 관악캠퍼스 체육관

2) 지방접수

가) 기 간 : 2001. 12. 11(화)~12. 12(수), 2일간(매일 10:00~17:00)

나) 장 소 : 부산(네오스포), 대구(시민운동장 체육관), 광주(영주체육관), 전주(전주체육관), 울산(종하체육관), 대전(충무체육관), 청주(한별초등학교 별관),
강릉(문성고등학교 강당), 제주(제주학생문화원)

※ 우편접수는 접수 마감시각<12월 13일(목) 17:00>까지 도착한 것에 한함

2. 1단계 전형 합격자 예비소집

가. 일 시 : 2002. 1. 14(월) 13:00~16:00 <단, 미술대학 및 음악대학은 2002. 1. 8(화)>

단, 부득이 하여 예비소집일에 오지 못할 경우 면접 전일까지 2단계 전형료를 납부하고, 수험표를 교부받아야 합니다.

※ 1단계 합격자 발표시 본교 홈페이지에 면접일자 게재

나. 장 소 : 지원한 모집단위의 소속 대학 교무행정실(의예과, 치의예과, 수의예과는 자연과학대학)

다. 방 법 : 입학지원서 접수증을 제출하고 수험표를 교부받습니다(2단계 전형료 납부)

1) 간호대학 지원자는 연건캠퍼스(서울 종로구 연건동 소재), 농업생명과학대학 지원자는 수원캠퍼스(경기도 수원 소재)에서 교부받아야 합니다.

2) 면접 및 구술고사, 실기고사, 교직적성·인성검사 장소를 반드시 확인하여야 합니다.

※ 체육교육과 1단계 합격자 및 음악대학 지원자는 실기고사용시원서를 제출하여야 합니다. <사진2매(3cm×4cm) 필요>

3. 실기고사(미술대학, 음악대학 및 사범대학 체육교육과)

가. 일 시 : 2002. 1. 9(수)~1. 14(월)(예비소집일에 안내)

※ 사범대학 체육교육과는 2002. 1. 15(화)~17(목)

나. 장 소 : 지원한 모집단위의 소속 대학에서 지정하는 장소(예비소집일에 안내)

4. 면접 및 구술고사

가. 일 시 : 2002. 1. 15(화)~1. 17(목)(예비소집일에 안내)

나. 장 소 : 지원한 모집단위의 소속 대학에서 지정하는 장소(예비소집일에 안내)

5. 교직적성·인성검사(사범대학 및 농업생명과학대학 사범계)

가. 일 시 : 2002. 1. 15(화)~1. 17(목)(예비소집일에 안내)

나. 장 소 : 지원한 모집단위의 소속 대학에서 지정하는 장소(예비소집일에 안내)

6. 합격자 발표

가. 일 시

1) 합격자 발표

가) 1단계 합격자 발표 : 2001. 12. 29(토)

나) 최종 합격자 발표 : 2002. 2. 1(금)

2) 1차 추가합격자 발표 : 2002. 2. 6(수)

3) 2차(최종) 추가합격자 발표 : 2002. 2. 15(금)

나. 방 법

1) 합격자 자동안내전화<02) 700-1930>

- 자동안내전화 이용방법(수험번호가 123456인 경우)

• 수험번호 6자리와 # (우물정자 표시)를 연속하여 누른다(123456 #).

- 본 자동안내는 전자식(MFC) 전화기로만 이용 가능

2) 본교 홈페이지(<http://www.snu.ac.kr>) : 입학정보란에서 확인 가능

3) 최종(2단계)합격자 명단은 관악캠퍼스 대운동장에도 게시

※ 합격자(추가합격자 포함)에게 개별 통지하지 않으며, 합격 여부를 확인할 책임은 지원자 본인에게 있습니다.

다. 최종합격자는 합격한 모집단위 소속 대학에서 합격증과 합격자에 대한 안내문(등록, 수강신청, 병사, 기숙사 안내 등)을 교부받아야 합니다.

단, 간호대학 합격자는 연건캠퍼스 간호대학 행정실, 농업생명과학대학 합격자는 관악캠퍼스 농업생명과학대학 기초과정연구동(81동 205호)에서 교부합니다.

※ 추가합격자는 재무과(행정관 3층)에서 교부합니다.

IV. 지원서류 교부 및 접수

1. 지원서류 교부

가. 교부서류

- 모집안내 1부
- 입학지원서 1부
- 입학지원 OMR 용지 1부
- 추천서 및 자기소개서 각 1부
- 추천서 봉투 1매

※ 입학지원서 및 모집안내 대금 : 3,000원

나. 교부장소

- 1) 관악캠퍼스 정문수위실(서울특별시 관악구 신림동 산56-1)
- 2) 연건캠퍼스(서울특별시 종로구 연건동 28)
- 3) 수원캠퍼스(경기도 수원시 권선구 서둔동 103)
- 4) 다음 지역의 농협중앙회 각 지점
 - 부산광역시 : 부산지점, 부전동지점, 연산동지점, 해운대지점
 - 대구광역시 : 대구중동지점, 대구중앙지점, 대명동지점, 평리지점
 - 인천광역시 : 부평지점, 송림동지점, 인천중앙지점
 - 광주광역시 : 광주지점, 금남로지점, 남광주지점
 - 대전광역시 : 대전대흥지점, 선화동지점, 탄방동지점
 - 울산광역시 : 울산지점, 울주군지부
 - 경 기 도 : 성남시지부, 일산주엽지점, 의정부·양주시군지부, 이천시지부, 평택시지부
 - 강 원 도 : 원주시지부, 춘천시지부, 속초시지부, 강릉시지부
 - 충청북도 : 제천시지부, 청주·청원시군지부, 충주시지부
 - 충청남도 : 공주시지부, 천안시지부, 홍성군지부
 - 전라북도 : 군산시지부, 익산시지부, 전주·완주시군지부, 효자동지점
 - 전라남도 : 여수시지부, 목포·신안시군지부, 순천시지부
 - 경상북도 : 울릉군지부, 안동시지부, 포항시지부
 - 경상남도 : 거창군지부, 창원시지부, 마산시지부, 진주시지부
 - 제 주 도 : 남제주군지부, 제주·북제주시군지부

다. 우편교부 신청 방법

입학지원서 대금(3,000원 소액환)과 받을 사람의 주소, 성명을 기록한 수신용 대봉투와 등기우송료(빠른 우편 2,500원에 해당하는 우표)를 동봉하여 입학관리본부로 신청

※ 주소 : (우151-742) 서울 관악구 신림동 산56-1 입학관리본부

2. 입학지원서 접수

가. 지원서 접수 절차

- 1) 접수장에서 전형료에 상당하는 서울대학교 발행 수입증지(정부 수입인지가 아님)를 구입하여 입학지원서에 부착한 후
- 2) 입학지원 OMR용지 확인창구에 지원서와 OMR용지를 제출하여 기재사항을 확인 받아
- 3) 해당 모집단위별 접수창구에 지원서, OMR용지 및 구비서류를 제출하고
- 4) 접수증을 수령(고등학교졸업학력검정고시 합격자의 경우 합격증 원본을 확인받아야 함)

※ 추천서 제출

각 고등학교별로 또는 추천인이 개별적으로 본교에 직접 또는 등기우편(택배)으로 보내 주시기 바라며, 지원자가 직접 제출할 수 없습니다. 단, 입학지원서 접수 마감일 <2001.12.13(목)> 17:00까지 본교 입학관리본부에 도착·접수되어야 합니다.

나. 우편접수 절차

- 1) 입학지원서 및 구비서류의 확인
 - 2) 전형료(우체국 소액환 30,000원, 음악대학은 80,000원) 및 접수증 우송료(등기우송료 해당 우표 첨부) 동봉
 - 3) 접수증 회신용 봉투 동봉 (수신자의 주소, 성명을 정확히 기재)
- * 우편접수로 인하여 발생하는 문제는 모두 지원자의 책임으로 합니다.

다. 기타 유의사항

우편접수 또는 구비서류의 미비 등으로 반려된 서류를 다시 갖추어 제출할 경우에도 지원서 접수 마감시각 <2001. 12. 13(목) 17:00> 까지 도착·접수되어야 하며, 이미 접수된 지원서는 어떠한 경우에도 정정하거나 취소할 수 없으며 반환하지 않습니다.

3. 전형료

가. 1단계 전형

- 1) 납부대상 : 지원자 전원
 - 2) 납부일시 및 장소 : 지원서 접수시 접수처에 납부
 - 3) 금 액 : 30,000원(단, 음악대학은 80,000원)
- ※ 지원자격 미달자가 지원한 경우 전형료를 반환하지 않습니다.

나. 2단계 전형

- 1) 납부대상 : 2단계 전형 대상자(1단계 전형 합격자)
- 2) 납부일시 및 장소 : 2단계 전형 예비소집일에 지원 대학 교무행정실에 납부
(의예과, 치의예과, 수의예과는 자연과학대학)
- 3) 금 액
 - 인문계열, 자연계열 : 30,000원
 - 예·체능계열(미술대학 및 사범대학 체육교육과) : 50,000원

V. 제출서류 및 입학지원서 등 작성 안내

1. 제출서류

지원자 유형		제출 서류
• 공통사항		1. 입학지원서 1부 2. 입학지원 OMR용지 1부 3. 추천서, 자기소개서 각 1부
• 고등학교 졸업(예정)자 • 외국의 고등학교 전과정 이수자 • 고등학교 2년 수료 후 한국과학기술원 진학자 • 일반계 고등학교 직업과정 위탁생 • 공업계 고등학교 2+1 해당자		1. 학교생활기록부 2. 기타 관련 증빙 서류
• 고등학교졸업학력검정고시 합격자 • 교과교육 소년원의 고등학교 교육과정 이수자	고등학교 재학 경험이 1년 이상인 자	1. 학교생활기록부 2. 기타 관련 증빙 서류
	고등학교 재학 경험이 1년 미만인 자	1. 학교생활기록부 2. 기타 관련 증빙 서류 3. 별도의 추천서 1부
	고등학교 재학 경험이 전혀 없는 자	1. 기타 관련 증빙 서류 2. 별도의 추천서 1부
• 외국 고등학교 과정 일부 이수자		1. 외국 고등학교 학교생활기록부 2. 국내 고등학교 학교생활기록부 3. 기타 관련 증빙 서류

※ 음악대학 지원자도 추천서, 자기소개서, 학교생활기록부를 제출해야 함

가. 학교생활기록부 사본 제출시 여백에 출신학교장 직인으로 확인하여야 합니다.

나. 추천서, 자기소개서 기재 내용 중 학교생활기록부에 기재되어 있지 아니한 사항은 그 내용을 증명할 수 있는 관련 서류를 별도로 제출해야 합니다.(확인할 수 없는 사항은 평가 대상으로 인정하지 아니함)

- 사본 제출시 증빙서류를 발급한 기관의 원본 대조필이 있어야 함. 단, 부득이 한 경우 학교장이 원본 대조필을 할 수 있음

- 초·중학교 재학시 수상 실적 등 관련서류는 제출하지 아니함

다. 외국의 고등학교 일부과정 또는 전과정 이수자는 국내 고등학교 학교생활기록부 및 외국 학교 성적증명서 1부

- 외국 학교 성적증명서에 재학기간이 표시되어 있지 않을 경우, 재학기간이 표시된 별도의 재학사실증명서 첨부

라. 고등학교 2년 수료 후 한국과학기술원 진학자는 재적증명서 1부

마. 일반계 고등학교 직업과정 위탁생, 공업계 공동학교 2+1 해당자 및 교과교육 소년원의 고등학교교육과정 이수자는 관련 확인서 1부

바. 고등학교졸업학력검정고시 합격자는 합격증 원본 및 사본 각 1부

- 원본은 접수창구에서 입학지원서와 대조·확인 후 반환함

사. 전문의사의 진단서 또는 장애인 등록증 사본 1부(별도의 고사관리가 필요한 경우에 한함)

2. 입학지원서 작성 유의사항

- 가. * 표시란(수험번호, 접수번호)은 기재하지 않습니다.
- 나. 입학지원서는 흑색 또는 청색 볼펜이나 만년필을 사용하여, 본인이 자필로 선명하게 작성하여야 합니다.
- 다. 입학지원서 및 제출서류의 작성 오류, 기재사항 누락, 판독 불능 등으로 인한 불이익은 지원자의 책임이며 지원서내의 기재사항(입학지원서, 입학지원서 부분, 수험표, 접수증)이 서로 상이할 경우 입학지원서 기재사항을 우선으로 합니다.
- 라. 잘못 작성한 사항은 칼이나 수정액 등을 사용하지 말고 두 줄을 그어 수정한 후 지원자의 도장으로 날인(입학지원서의 지원자 날인 도장과 동일하여야 함)하여야 합니다.
- 마. 전형구분란에는 일반전형 및 특별전형 중 지원자가 응시하는 전형 유형란에 “○”표 합니다.
- 바. 출신고교 코드번호는 교육부에서 지정한 교육행정기관 표준코드번호(8자리)를 기재합니다.
- 사. 고등학교졸업학력검정고시 합격자는 합격지구 코드번호를 기재합니다.
- 아. 사진은 최근 3개월 이내에 촬영한 동일 원판의 반명합판 사진(3cm×4cm, 탈모 상반신)을 부착하고 확인 교사가 간인하여야 합니다.
- 자. 지원사항란의 모집단위에는 본 모집안내에 의한 모집단위와 코드번호(1쪽 참조)를 정확히 기재하여야 하며, 음악대학 지원자는 전공을 기재하여야 합니다(성악과 제외)
- 음악대학(기악과, 국악과 기악전공) 지원자는 선택 악기명을 기재하고, 체육교육과 지원자는 선택 운동종목을 기재하여야 합니다.
- 차. 수학능력시험 응시계열은 인문, 자연, 예·체능으로 기재합니다.
- 카. 지원자구분란은 해당하는 유형에 “○”표로 표기합니다.
- 타. 주소란(주민등록지)에는 지원자의 주민등록이 되어 있는 주소를 정확히 기재하여야 합니다.
- 파. 전형기간 중 연락처란은 지원자 또는 보호자에게 가장 신속히 연락할 수 있는 전화번호 및 휴대폰 번호를 기재합니다.
- 하. 병역 사항란은 남자 지원자에 한하여 해당란에 “○”표로 표기합니다.

● 입학지원서 부분 작성요령

- 가. 입학지원서에 준하여 작성합니다.
- 나. 지체부자유자란은 별도의 고사관리가 필요한 수험생에 한하여 기재하여야 합니다.

3. 입학지원 OMR용지 작성 유의사항

- 가. ※ 표시란(접수번호, 접수자 확인란)은 기재하지 않습니다.
- 나. 입학지원 OMR용지는 반드시 컴퓨터용 수성싸인펜으로 정확하게 작성하여야 하며, 잘못 작성하였을 때에는 고쳐서 사용하지 말고 입학지원서 접수시 접수장에서 새로운 용지에 작성하여 1부만 제출합니다

다. 모든 기재사항은 반드시 입학지원서와 동일하게 정확히 작성하여 제출하여야 합니다. 만약 내용이 상이할 경우 입학지원서의 기재내용에 의거 처리합니다.

라. 성명 : 한글로 좌측부터 빈 칸 없이 기재하고 표기합니다.

마. 전형구분 : 지원하는 해당 전형에 표기합니다.

바. 모집단위 : 모집안내의 모집단위 코드번호를 기재(1쪽 참조)하고 표기합니다.

사. 주민등록번호 : 주민등록증에 의거 기재하고 표기합니다.

아. 출신고 코드 및 검정고시 합격지구번호

- 출신고 코드는 교육부에서 지정한 교육행정기관 표준코드번호(8자리)를 기재합니다.
- 고등학교졸업학력검정고시 출신자는 합격지구번호를 기재합니다.

※ 검정고시 출신자 합격지구번호

서울 - 11007400	부산 - 21007400	대구 - 22007400	인천 - 23007400
광주 - 24007400	대전 - 25007400	울산 - 26007400	경기 - 41007400
강원 - 42007400	충북 - 43007400	충남 - 44007400	전북 - 45007400
전남 - 46007400	경북 - 47007400	경남 - 48007400	제주 - 49007400

자. 고교 졸업년도 및 검정고시 합격년도: 고등학교 졸업(예정)년도 및 고등학교졸업학력검정고시 합격 연도를 기재(예시: 졸업예정자는 2002)하고 표기합니다.

차. 대학수학능력시험 수험번호 : 대학수학능력시험 수험번호를 기재하고 표기합니다

카. 병역사항 : 해당란에 표기합니다.

타. 지원자구분 : 아래 해당하는 유형에 표기합니다.

- 1) 고교졸업(예정) : 고등학교 졸업(예정)자
- 2) 2년 경과 : 2000년 2월 이전 고등학교 졸업자, 1999년 2월 이전 고등학교 2년 수료 후 한국과학기술원 진학자
- 3) 조기졸업 : 고등학교 조기졸업(예정)자
- 4) 검정고시 : 고등학교졸업학력검정고시 합격자
- 5) 과 기 원 : 2000년 2월 이후 고등학교 2년 수료 후 한국과학기술원 진학자
- 6) 외 국 : 외국의 고등학교 일부 또는 전부 이수자
- 7) 직업과정 위탁생 : 일반계 고등학교 직업과정 위탁생
- 8) 기 타 : 공업계 고등학교 2+1 해당자, 교과교육 소년원의 고등학교 교육과정 이수자 등

파. 선택악기, 운동번호 : 음악대학 기악과 관악·현악전공 및 국악과 기악전공 지원자와 체육교육과 지원자는 선택 악기 및 운동종목 코드번호를 기재하고 표기합니다. <표 3>참조 (18쪽)

하. 전형기간 중 연락처 : 전형기간 중 연락이 가능한 전화번호 및 휴대전화번호를 기재합니다.

거. 우편번호 : 주민등록 주소지의 우편번호를 기재하고 표기합니다.

너. 지원자 확인 : 지원자는 OMR용지 작성·확인 후 본인이 서명합니다.

4. 추천서 및 자기소개서 작성 유의사항

가. 추천서 및 자기소개서 관련 유의사항을 숙지한 후 사실에 입각하여 작성하여 주시기 바랍니다.(워드프로세서 작성 가능)

나. 서식은 본교 홈페이지(<http://www.snu.ac.kr>)에서 내려 받거나 복사하여 사용할 수 있습니다.

<표 3> **선택 악기 및 선택 운동종목 코드번호**

악기 선택	바이올린⑩, 비올라⑪, 첼로⑫, 콘트라바스⑬, 하프⑭, 기타(Guitar)⑮, 플룻⑯, 오보에⑰, 클라리넷⑱, 바순⑲, 혼⑳, 트럼펫㉑, 트럼본㉒, 색소폰㉓, 튜바㉔, 타악기(기악과)㉕, 가야금㉖, 거문고㉗, 해금㉘, 피리㉙, 대금㉚, 타악기(국악과)㉛, 아쟁㉜
운동 선택	100m㉞, 400m㉟, 800m㊱, 1500m㊲, 높이뛰기㊳, 멀리뛰기㊴, 투원반㊵, 투포환㊶, 체조㊷, 농구㊸, 배구㊹, 럭비㊺, 핸드볼㊻, 수영㊼, 축구(남)㊽, 테니스㊾, 리듬체조㊿, 배드민턴㉑, 탁구㉒, 태권도㉓, 스키㉔, 빙상㉕, 골프㉖, 유도㉗, 야구㉘, 사격㉙, 양궁㉚, 씨름㉛, 현대무용㉜, 한국무용㉝, 발레㉞

VI. 유의사항

1. 지원자는 항상 게시 사항에 유의하고 모든 안내에 따라야 합니다.
 2. 다음 경우에 해당하는 지원자는 실격(불합격) 처리 또는 입학 후라도 입학이 취소됩니다.
 - 가. 대학수학능력시험 응시 계열과 다른 계열의 모집단위에 지원한 경우

단, 사범대학 체육교육과는 대학수학능력시험 응시계열에 관계없이 지원 가능
 - 나. 대학수학능력시험 인문계열에 지원한 자가 제2외국어 영역에 미응시한 경우
 - 다. 학생부, 추천서, 자기소개서 등 필수서류 미제출자
 - 라. 제출서류의 허위 기재, 위조·변조, 기타 부정한 방법으로 지원한 경우
 - 마. 면접 및 구술고사, 교직적성·인성검사(사범계 지원자), 실기고사(예·체능계 지원자) 중 어느 한 가지 전형요소라도 결시한 경우
 - 바. 복수지원 및 이중등록 금지
 - 1) 수시모집(1학기, 2학기)에 합격하여 등록(등록 후 포기 포함)한 자가 본교 정시모집에 지원한 경우
 - 2) 본교와 동일한 군(“나”군)에 속하는 타 대학(교)에 입학지원서를 제출한 경우
 - 3) 본교 내 2개 이상의 모집단위에 지원한 경우
 - 4) 입학학기가 같은 2개 이상 대학에의 이중등록의 경우
 - 사. 부정행위자
3. 입학고사 성적은 공개하지 않습니다.

4. 모든 기록사항은 기재요령에 의거 정확히 작성하여야 하며, 기재의 착오, 누락, 오기, OMR용지에 연필 사용 등으로 인하여 불리한 사항이 발생할 경우 지원자 본인의 책임으로 합니다.
5. 지체부자유자(환자 포함) 수험생은 본교 보건진료소 건강관리실<전화(02)880-5347>에 상담하여 안내에 따라야 합니다.
6. 본교 출입시에는 주차요금을 징수하므로 가능한 한 대중교통을 이용하여 주시기 바랍니다.

Ⅶ. 합격자 등록

1. 등록기간

- 합 격 자 등 록 : 2002. 2. 4(월) ~ 2. 5(화), 2일간
- 1차 추가합격자 등록 : 2002. 2. 8(금) ~ 2. 9(토), 2일간
- 2차(최종) 추가합격자 등록 : 2002. 2. 18(월) ~ 2. 19(화), 2일간

2. 납부시간 : 09:30~16:30(단, 토요일은 13:00까지)

3. 등록금

합격자 발표일에 납입고지서로 고지합니다.

4. 등록방법

가. 납입고지서 수령

합격자 발표일(2002. 2. 1)부터 지원한 모집단위 소속대학에서 교부합니다.(의예과, 치의예과, 수의예과는 자연과학대학)

단, 간호대학 합격자는 연건캠퍼스 간호대학 행정실에서, 농업생명과학대학 합격자는 관악캠퍼스 농업생명과학대학 기초과정연구동(81동 205호)에서 교부합니다.

※ 추가합격자는 재무과(행정관 3층)에서 교부합니다.

나. 등록 장소

1) 합격자

- 농협중앙회(단위농협 제외) 및 조흥은행 전국 소재 지점

2) 추가합격자

- 농협중앙회 서울대학교 지점(서울대학교 관악캠퍼스 구내)

다. 납입고지서에 납입금액이 "0"원으로 표시된 합격자도 등록절차를 밟아야 합니다.

(등록장소에 납입고지서를 제출하고 확인을 받아야 함)

5. 유의사항

등록 절차를 마친 자 중 등록을 포기하고자 하는 학생은 2002. 2. 22(금) 16:00까지 각종 납부금 영수증, 본인 신분증 및 인장을 지참하여 재무과(행정관 3층)에 등록포기각서 및 등록금환불요청서를 제출하고 납부금을 환불받으시기 바랍니다. 또한 합격자중 학비면제자가 타 대학에 등록할 경우에도 등록포기각서를 반드시 제출하여야 합니다.<별표 8>

※ 본교 이외에 입학학기가 같은 타 대학(교)에 이중등록이 될 경우 모든 합격이 취소됨을 유의하기 바랍니다.

VIII. 기타 안내사항

1. 입학 후 전공배정

모집단위의 대학 또는 계로 입학한 학생은 교양 및 전공탐색 과목을 이수하고 모집단위별로 정해진 시기(2학년 또는 3학년 진입시)에 소정의 선발기준에 따라 지원모집단위 내의 각 학부, 학과(전공)로 진입해야 합니다.

※ 모집단위별 전공분야는 <별표 1>참조 (30쪽)

2. 장학금

가. 성적우수자

- 1) 종 류 : 입학성적에 따라 등록금 전액 또는 일부를 면제하는 장학금
- 2) 지급방법 : 각 대학별 선정기준에 따라 대학 장학위원회에서 선발한 후 등록금 납입 고지서에 장학금액을 표기하여 면제

나. 국가유공자 자녀, 국민기초생활보장수급권자 및 장애인

- 1) 장학금액 : 등록금 전액 면제
단, 입학성적에 의하여 등록금 전액이 면제된 자에게는 장학금을 이중으로 지급하지 아니하며, 등록금 일부가 면제된 자의 경우에는 차액만을 지급
- 2) 신청 및 지급 : 등록기간 중에 구비서류를 복지과에 직접 제출하여야 하며, 우편으로 제출하거나 등록 후에 구비서류를 제출할 경우에는 학생 본인의 예금 계좌에 입금

3) 구비서류

가) 국가유공자 자녀

- 국가유공자 자녀증명서 1부(거주지 보건지청장 발행)
- 합격자 명의로 된 예금통장 사본 1부
- 등록금 납입고지서 사본 1부

나) 국민기초생활보장수급권자

- 2002 국민기초생활보장수급 (거택, 자활보호) 대상자 증명서 1부
(읍·면·동장 발행)
- 2002 의료보험증 사본 1부
- 합격자 명의로 된 예금통장 사본 1부
- 등록금 납입고지서 사본 1부

다) 장애인 장학금

- 장애인 수첩 사본 1부
- 장애인 등록증명서 1부
- 합격자 명의로 된 예금통장 사본 1부
- 등록금 납입고지서 사본 1부

4) 접수기간 : 신입생 등록기간중(우편접수 가능)

* 우편을 이용하여 접수하는 경우에도 등록기간내에 도착, 접수되어야 함

5) 접 수 처 : 학생처 복지과(전화 : 880-5078, 5079)

3. 2002학년도 제1학기 수강신청

가. 대 상 : 합격자 전원

나. 기 간 : 2002년 2월 말경

다. 절 차

- 1) 1학년 수강편람을 숙지한 후,
- 2) 소속대학 또는 학과(부)에서 수강지도를 받아,
- 3) 수강신청 초안지를 작성하고,
- 4) 대학, 학과(부) 또는 중앙교육연구전산소 컴퓨터 단말기를 통해 본인이 직접 수강할 과목을 입력

라. 유의사항

- 1) 1학년 수강편람 수령 : 합격자는 소속 대학 또는 학과(부)에서 1학년 수강편람을 반드시 수령하여야 합니다(수강편람 속에 수강신청 초안지가 포함되어 있습니다).
- 2) 대학 또는 학과(부)별로 오리엔테이션 기간을 정하여 수강지도를 하고 있으니 반드시 소속 대학 또는 학과(부)에 문의하여 수강신청 안내를 받아야 합니다.

4. 교양과목 학점취득 특별시험

가. 목적 및 혜택

교양과목 학점취득 특별시험은 매 학년도 본교 신입학생을 대상으로 입학 후 이수하여야 할 교양과목 중 일부 교과목에 대하여 미리 능력을 측정, 합격한 학생에게는 학기 중에 해당 과목을 이수하지 않아도 학점을 인정하는 제도로서 조기졸업은 물론 부전공 또는 복

수전공을 가능케 할 뿐만 아니라 보다 고급과목으로의 접근 등 다양하고 폭넓은 교과영역을 이수할 수 있도록 하는 데 그 목적이 있습니다.

나. 대 상 : 2002학년도 대학입학전형에 합격하여 입학예정자로 결정된 자 중 희망자

다. 시험예정 과목 : 별도 공고

라. 시험예정일 : 2002년 2월 중

마. 시험요강 및 원서교부와 접수 등 구체적인 사항은 합격자 발표 시 별도로 안내합니다.

5. 수학(數學)능력측정시험

신입생들의 개인별 수학실력을 측정하고 수준에 따른 수강반을 편성하여 체계적인 수학교육을 실시하는 데 그 목적이 있습니다.

가. 대상 : “수학 및 연습 1”을 수강해야 하는 자연과학대학(의·치·수의예과 제외) 및 공과대학 2002학년도 신입생

나. 일시 : 2002년 2월중

6. 영어능력검정시험(TEPS)

TEPS란 Test of English Proficiency by Seoul National University의 약자로서 서울대학교가 집중적인 연구를 통해 개발한 영어능력 평가시험입니다. 2000학년도 신입생부터 실시하고 있는 TEPS는 지금까지의 영어교육 방식을 탈피, 살아있는 영어를 구사할 수 있도록 대학 교양 영어 교과내용을 실용영어 위주로 개편하고 학생들의 영어능력을 있는 그대로 정확하게 판단하여 그 결과에 따라 영어 수강 반을 결정하는 배치교사의 성격을 띠고 있습니다. 따라서 모든 신입생은 반드시 TEPS에 응시하여야 하며, 응시하지 않거나 소정의 성적을 얻지 못할 경우에는 대학영어 교과목의 수강 제한을 받게 됩니다.

가. 응시대상 : 신입생 전원

나. 시험시기 : 2002년 2월 중(정시모집 최종합격자 발표 후)

7. 신입생 건강진단

질병의 예방 및 조기발견과 치료를 목적으로 하며, 건강진단 결과 질병이 발견되거나 예방이 필요할 경우 적절한 치료를 받도록 지도합니다.

가. 기 간 : 2002년 2월중

나. 장 소 : 본교 보건진료소(관악캠퍼스)

다. 대학별 일정, 진단종목, 진단비 등 자세한 사항은 정시모집 합격자 발표 시 별도로 안내합니다.

8. 기숙사 입사 신청

기숙사 입사를 희망하는 학생은 정시모집 합격자 발표시 공고하는 입사절차 안내에 따라 지원서를 제출합니다.

특별전형

I. 농·어촌학생 특별전형

1. 모집단위와 모집인원

모집단위와 모집인원 참조(1쪽)

2. 지원자격

2002. 2월 고등학교 졸업예정자로서 지방자치법 제3조에 의한 읍·면(농어촌지역) 소재 학교(농어촌학교)에서 중·고등학교 전과정을 포함한 9년(18학기) 이상의 교육과정을 이수하는 동안 부모(사망, 실종, 이혼 또는 기타 본교가 정하는 사유에 해당하는 경우는 제외)와 함께 농어촌 지역에 거주한 자 중에서 대학수학능력시험 5개 영역 종합등급이 계열별 2등급 이내인 자 (단, 음악대학 성악과, 기악과, 국악과는 4등급 이내인 자)

단, 농·수산계 고등학교는 행정구역상 시 소재라도 농어촌학교에 포함되고, 읍·면 소재 특수목적고 중 과학고, 외국어고, 예술고, 체육고는 농어촌학교에 포함되지 않음

3. 전형방법

가. 모집단위(대학)별로 본교에서 정한 사정원칙에 따라 성적순으로 선발합니다.

나. 모집단위(대학)가 학부(과), 소계열 등으로 구분되는 경우(농업생명과학대학, 사범대학, 생활과학대학)에는 각 학부(과), 소계열별 선발 예정인원을 별도로 정하지 않고 해당 모집단위(대학)별 전형요소 총점순으로 선발합니다.

다. 1단계 선발인원은 각 모집단위(대학)별 선발 예정 인원의 2배수 이내로 합니다.

라. 일부 모집단위(대학)에서 선발하지 못한 잔여 인원을 다른 모집단위에서 여석을 활용하여 선발하므로 최종 선발인원은 당초의 각 모집단위별 선발예정인원보다 많거나 적을 수 있습니다.

마. 미등록으로 인한 결원이 발생할 경우 추가합격자 선발은 하지 않습니다.

바. 지원자가 모집인원에 미달하거나 초과한 경우에도 본교에서 수학에 지장이 있다고 판단되는 자에 대하여는 선발하지 아니할 수 있습니다.

4. 전형요소별 반영비율 : 일반학생 정시모집과 동일함

5. 전형요소별 평가방법 : 일반학생 정시모집과 동일함

6. 전형일정

가. 입학지원서 접수

- 1) 일시 : 2001. 12. 11(화) ~ 2001. 12. 13(목), 3일간(매일 10:00~17:00)
- 2) 장소 : 관악캠퍼스 체육관
- 3) 제출서류
 - 기본 서류(입학지원서 및 OMR 용지, 추천서, 자기소개서 등)는 일반학생 정시모집과 동일
 - 농·어촌 학생 특별전형 지원자격 확인서 <별표 5> : 입학지원서 뒷면에 작성
 - 초·중·고등학교 학교생활기록부 사본 각 1통
 - 본인 및 보호자 주민등록등본 1통(주소지 전체가 기재된 것이어야 하며, 접수 마감일을 기준으로 최근 1개월 이내에 발급된 것이어야 함)
 - 호적등본 1통

나. 1단계 전형 합격자 예비소집 : 일반학생 정시모집과 동일함

다. 면접 및 구술고사 : 1단계 합격자(음악대학은 모든 지원자)

- 1) 일시 : 2002. 1. 15(화)~17(목)
- 2) 장소 : 지원 모집단위의 소속 대학에서 지정하는 장소(예비소집일에 안내)

라. 교직적성·인성검사 : 사범대학 및 농업생명과학대학 사범계 1단계 합격자

- 1) 일시 : 2002. 1. 15(화)~17(목)
- 2) 장소 : 지원 모집단위의 소속 대학에서 지정하는 장소(예비소집일에 안내)

마. 실기고사 : 음악대학 지원자 전원, 미술대학 및 사범대학 체육교육과 1단계 합격자

- 1) 일시 : 2002. 1. 9(수) ~ 14(월)에 실시하며, 해당 모집단위별 일정에 따름
<단, 사범대학 체육교육과는 2002. 1. 15(화)~17(목)>
- 2) 장소 : 해당 모집단위별 지정 장소
- 3) 방법 : 해당 모집단위별 실시 방법에 따름

7. 기타 유의사항

가. 2개 이상의 학교에서 재학한 경우에도 해당 학교 모두가 반드시 읍·면 단위 지역에 소재하는 학교이어야 하되 동일한 읍·면이 아니라도 가능합니다.

나. 고등학교 재학 중 행정구역 개편 등으로 읍·면 지역이 동지역으로 변경되는 경우에도 당해 지역을 읍·면 지역으로 봅니다.

※ 1996년 3월 1일 이후 행정구역이 개편된 경우(양산시, 용인시, 파주시, 이천시, 논산시, 안성시, 김포시, 태백시)에는 아래에 제시된 학교를 농어촌 특별전형 대상지역에 포함시킴

지 역	학 교 명	행정구역 개편 일자
경기 이천시	이천고, 이천실고, 이천양정여중고, 이천여자정보공고	'96. 3. 1
경기 용인시	용인고, 태성고, 용인정보산업고	'96. 3. 1
경기 파주시	문산중고	'96. 3. 1
경기 안성시	안성고, 안법고, 안성여고, 안성중고	'98. 4. 1
경기 김포시	김포고, 김포정보산업공고	'98. 4. 1
충남 논산시	논산고, 논산여고, 논산공고, 논산대건고, 썬뜰여고, 논산여상	'96. 3. 1
경남 양산시	양산고, 양산여고, 양산여자정보과학고	'96. 3. 1
강원 태백시	황지고, 장성여고, 철암고, 태백기계공고, 황지여자상업고	광산촌
계	28개교	

다. 본교가 정하는 사유에 해당하는 경우의 예시

- 부모의 사망·실종
 - 부모 중 일방이 사망·실종인 경우에는 법률상 사망일 또는 실종일 이후부터는 생존하는 부 또는 모
 - 부모 모두 사망·실종인 경우에는 민법에 정한 법률상의 친권이 있는 자
 - 부모의 이혼
 - 법률상의 친권이 있는 부 또는 모
 - 친권과 양육권이 경합하는 경우는 양육권(자녀교육권)을 가진 자
 - 입양자
 - 입양일 이후부터 친권이 있는 양부모
 - 친권과 양육권이 경합하는 경우는 양육권(자녀교육권)을 가진 자
 - 부모 중 일방이 장기여행, 중병, 심신상실, 수감 등으로 사실상 친권행사를 할 수 없는 경우, 금치산, 한정치산 선고를 받은 경우, 친권행사 금지 가처분, 친권상실 선고 등으로 법률상 친권행사를 할 수 없는 경우는 민법에서 정한 법률상 친권을 행사할 수 있는 자
- 라. 부모의 거주지와 학생의 거주지가 동일한 읍·면이 아니라도 가능하나 본인과 부모 모두 읍·면 단위 지역에 거주하여야 합니다.
- 마. 부모, 학생의 거주지와 학교 소재지는 반드시 동일한 읍·면이 아니어도 됩니다.

II. 특수교육대상자 특별전형

1. 모집단위와 모집인원

모집단위와 모집인원 참조(1쪽)

2. 지원자격

장애인 복지법 제29조에 의하여 장애인 등록이 되어 있고, 대학수학능력시험에 특별관리대상자로 응시하여 대학수학능력시험 5개 영역 종합등급이 계열별 2등급(단, 음악대학 성악과, 기악과, 국악과는 4등급) 이내인 자로서, 특수교육진흥법 제10조 및 동법 시행령 제9조 제2항에 의거하여 본교 특수교육대상자 선정위원회에서 특수교육대상자로 선정된 자

※ 특수교육대상자 선정 신청

- 신청 기간 : 2001. 12. 4(화) ~ 12. 6(목)
- 특수교육대상자(지원자격 해당자) 선정 통보 : 12. 10(월) 13:00

3. 전형방법

- 가. 모집단위(대학)별 선발 상한 인원 이내에서 총 20명 이내를 최종 선발합니다.
- 나. 1단계 선발인원은 각 모집단위(대학)별 선발 상한 인원의 2배수 이내로 합니다.
- 다. 2단계에서 각 모집단위(대학)별 선발 상한 인원 범위내 선발 가능 인원의 합이 20명보다 많은 경우에는 별도 선발원칙에 따릅니다.
- 라. 모집단위(대학)가 학부(과), 소계열 등으로 구분되는 경우(*)의 선발인원은 별도의 선발원칙에 따릅니다.
(*)공과대학, 농업생명과학대학, 미술대학, 사범대학, 생활과학대학, 음악대학
- 마. 일부 모집단위(대학)에서 선발하지 못한 잔여 인원을 다른 모집단위에서 여석을 활용하여 선발할 수 있으며, 최종 선발인원은 당초의 각 모집단위별 선발예정인원보다 많거나 적을 수 있습니다.
- 바. 미등록 등으로 인한 결원이 발생할 경우 추가합격자 선발은 하지 않습니다.
- 사. 기타 모집안내에 명시되어 있지 않은 사항은 일반학생 정시모집의 사정원칙에 준하여 선발합니다.

4. 전형요소별 배점 : 일반학생 정시모집과 동일함

5. 전형요소별 평가방법 : 일반학생 정시모집과 동일함

6. 전형일정

다음 전형 일정을 따르며 명시되지 않은 사항은 일반학생 정시모집과 동일함

가. 특수교육대상자 선정

1) 선정 신청서 제출

가) 일시 : 2001. 12. 4(화) ~ 12. 6(목)

※ 이 기간 중에 특수교육대상자 선정 신청서를 제출하지 않아 발생할 수 있는 불이익에 대한 책임은 지원자 본인에게 있습니다.

나) 장소 : 입학관리본부 4층

다) 제출서류

- 특수교육대상자 선정 신청서(본교 소정 양식) 1부<별표 6>
- 장애인증명서(장애인 등록증) 사본 또는 상이등급이 기재된 국가유공자증명서 사본 1부
- 진단서(용도 : 대학진학용) 1부
- 대학수학능력시험 성적표 사본 1부
- 대입전형 응시지원 요청서 1부<별표 7>

라) 제출방법 : 교내접수 또는 우편접수(마감일 도착분까지만 유효함)

2) 선정 및 결과 통보

가) 본교 특수교육대상자 선정위원회는 지원자가 제출한 제반서류를 바탕으로 별도의 선정 기준에 의거하여 특수교육대상자를 선정합니다.

나) 결과통보 일시 : 2001. 12. 10(월) 13:00

다) 결과통보 방법 : 개별통보

라) 유의사항

- 특수교육대상자로 선정되는 것은 지원자격이 있음을 의미하며, 합격자는 전형 단계별 선발과정을 거쳐 최종 결정됩니다.

나. 지원서 접수

1) 일시 : 2001. 12. 11(화) ~ 12. 13(목)

2) 장소 : 입학관리본부 4층

3) 제출서류

- 기본서류(입학지원서, OMR용지, 학교생활기록부, 추천서, 자기소개서 등)는 일반학생 정시모집과 동일함
- 특수교육대상자 선정 결과 통지서 1부(해당자에 대해 입학관리본부에서 일괄처리)

다. 예비소집

1) 음악대학, 미술대학 이외의 모집단위 지원자중 1단계 합격자

가) 일시 : 2002. 1. 18(금) 12:30~13:00

- 유의사항 : 예비소집 직후에 면접 및 구술고사가 실시되므로 반드시 시간내에 예비소집에 응해 주시기 바랍니다.

나) 장소 : 입학관리본부 3층

다) 방법

- 입학지원서 접수증을 제출하고 수험표를 교부받습니다.(2단계 전형료 납부)
- 예비소집 직후에 면접 및 구술고사 대기장소에서 대기합니다.

2) 음악대학 지원자 전원, 미술대학 1단계 합격자, 사범대학 체육교육과

가) 일시 : 2002. 1. 8(화) 13:00~16:00

단, 사범대학 체육교육과 지원자는 홈페이지에 별도 안내

나) 장소 : 지원한 모집단위의 소속 대학 교무행정실

다) 방법

- 입학지원서 접수증을 제출하고 수험표를 교부받습니다.(2단계 전형료 납부)
- 면접 및 구술고사, 실기고사 장소를 반드시 확인하여야 합니다.
- 실기고사 응시원서 제출<사진(3cm×4cm) 2매>

라. 면접 및 구술고사(교직적성 · 인성검사 포함)

1) 대상

가) 1단계 전형 합격자(단, 음악대학의 경우 지원자 전원)

나) 단, 교직적성 · 인성검사는 사범대학, 농업생명과학대학 사범계 1단계 합격자에 한함

2) 일시 : 2002. 1. 18(금) 13:00~18:00

3) 장소 : 입학관리본부 3층

4) 방법

가) 계열별로 기본소양평가와 수학적성평가를 실시함

나) 수학적성평가는 지원자의 해당분야 수학능력, 전공 관련 적성 및 태도, 제출서류 내용 확인 결과 등을 토대로 종합적으로 평가함

다) 교직적성 · 인성검사는 면접 및 구술고사에 이어 실시함

마. 실기고사 : 음악대학 지원자 전원, 미술대학 및 사범대학 체육교육과 1단계 합격자

1) 일시 : 2002. 1. 9(수)~14(월)에 실시하며, 해당 모집단위별 일정에 따름

<단, 사범대학 체육교육과는 2002.1.15(화)~17(목)>

2) 장소 : 해당 모집단위별 지정 장소

3) 방법 : 해당 모집단위별 실시 방법에 따름

7. 모집단위별 지원자 참고사항

- 간호대학 : 간호사면허 결격사유 참조
- 사범대학 : 교원임용 결격사유 참조
- 미술대학 : 시각장애인(맹, 색맹)의 경우 교육과정 이수에 어려움이 있을 수 있음
- 음악대학 : 청각장애인(농, 난청)의 경우 교육과정 이수에 어려움이 있을 수 있음
- 의 예 과 : 의사면허 결격사유 참조
- 치의예과 : 치과의사면허 결격사유 참조
- 수의예과 : 수의사면허 결격사유 참조
- 약학대학 : 약사면허 결격사유 참조

8. 기타 특기사항

- 가. 합격 이후 교육과정 이수 또는 전공 배정시 지도교수와 상의하여 본인의 특성 및 해당 모집단위 교육과정 특성 등을 충분히 검토하여 결정하기 바랍니다.
- 나. 장애인이 모두 특수교육대상자인 것은 아니며, 별도의 지원이 필요하지 않다고 판단되는 경우 특수교육대상자로 선정되지 않을 수도 있습니다.
- 다. 지원자가 요청하여 필요하다고 판단되는 경우, 모집안내의 해당 부분을 접자화하여 우송하여 줄 수 있습니다.

<별표 1>

모집단위별 전공분야

모집단위		학과(부) · 전공	비고
인문대학		국어국문학과, 중어중문학과, 영어영문학과, 불어불문학과, 독어독문학과, 노어노문학과, 서어서문학과, 언어학과, 국사학과, 동양사학과, 서양사학과, 철학과, 종교학과, 미학과, 고고미술사학과	
사회과학대학		정치학과, 외교학과, 경제학부, 사회학과, 인류학과, 심리학과, 지리학과, 사회복지학과, 언론정보학과	
자연과학대학		수학전공, 통계학전공, 물리학전공, 화학전공, 생명과학전공, 천문학전공, 대기과학전공, 지구시스템과학전공, 해양학전공	
의예과		학과별 모집에 따라 별도의 전공 배정 없음	
치예과		"	
수의예과		"	
간호대학		단일학과(간호학과)로 별도의 전공 배정 없음	
경영대학		단일학과(경영학과)로 별도의 전공 배정 없음	
공과대학	공학계	응용화학부, 재료공학부, 기계항공공학부, 건축학과 건축공학전공, 산업공학과, 원자핵공학과, 전기공학부, 컴퓨터공학부, 조선해양공학과, 지구환경시스템공학부	
	건축학과 건축학전공	단일전공 모집에 따라 별도의 전공 배정 없음	5년제
농업생명과학대학	인문계	단일학부(농경제사회학부)로 별도의 전공 배정 없음	
	자연계	식물생산과학부, 생물자원공학부, 응용생물화학부, 산림자원학과, 동물자원학과, 식품공학과, 조경학과	
	사범계	단일학과(농산업교육과)로 별도의 전공 배정 없음	
미술대학	디자인학부	공예전공, 디자인전공	
	동양화과		
	서양화과	학과별 모집에 따라 별도의 전공 배정 없음	
	조소과		
법과대학		단일학부(법학부)로 별도의 전공 배정 없음	
사범대학	어문교육계	국어교육과, 영어교육과, 불어교육과, 독어교육과	
	인문사회교육계	교육학과, 사회교육과, 역사교육과, 지리교육과, 국민윤리교육과	
	수학·과학교육계	수학교육과, 물리교육과, 화학교육과, 생물교육과, 지구과학교육과	
	체육교육과	단일학과(체육교육과)로 별도의 전공 배정 없음	
생활과학대학	인문계	소비자아동학부 소비자학전공, 소비자아동학부 가족아동학전공	
	자연계	식품영양학과, 의류학과	
약학대학		약학과, 제약학과	
음악대학	성악과		
	작곡과		
	기악과	학과별 모집에 따라 별도의 전공 배정 없음	
	국악과		

면접 및 구술고사 실시 방법

1. 면접방법

- 지원자 1인당 20분 이상 면접
- 일대다 개인면접(여러 명의 면접위원이 지원자 1명을 대상으로 실시하는 개인면접 방식)
- 모집단위에 따라 답변 준비시간을 줄 수 있음
- 필요시 제출서류(추천서, 자기소개서 등)를 참고하여 면접시 추가질문을 할 수 있음

2. 평가내용

- 면접 및 구술고사는 기본소양평가와 수학적성평가로 구성되며, 모집단위에 따라 이를 구분하여 실시하거나 통합하여 실시할 수 있음

가. 기본소양평가

고등학교 교육과정 및 고등학생 수준의 상식과 교양을 기초로 하여, 지원자의 논리적 사고력과 종합적 판단능력, 문제해결능력, 표현 및 의사소통능력, 태도 등을 종합적으로 평가함

나. 수학적성평가

지원한 모집단위와 관련하여 고등학생 수준에서 기본이 되는 지식을 갖추었는지, 습득한 지식을 기초로 논리적 사고와 판단을 할 수 있는지, 지식을 충분히 이해하고 재조직하여 상황이나 문제에 적용할 수 있는지를 평가함으로써, 입학 후 해당 분야의 수학능력 정도를 파악함

모 집 단 위	평 가 내 용
자연과학대학	<ul style="list-style-type: none"> • 수학, 물리, 화학, 생물, 지구과학(5개 과목) 중 지원자가 선택한 1개 과목에 대하여 심도있는 질문 • 위에서 선택하지 않은 과목(4개 과목) 중 지원자가 선택한 2개 과목에 대하여 질문
의예과, 치의예과, 수의예과	자연과학대학과 동일하나, 과목 중 지구과학은 제외(4개 과목)
간호대학	<ul style="list-style-type: none"> • 사회교과와 관련된 질문 • 물리, 화학, 생물(3개 과목) 중 지원자가 선택한 1개 과목에 대하여 질문
공과대학	<ul style="list-style-type: none"> • 수학교과와 관련된 심도있는 질문 • 물리, 화학, 생물, 지구과학(4개 과목) 중 지원자가 선택한 1개 과목에 대하여 심도있는 질문
농업생명과학대학 자연계	물리, 화학, 생물(3개 과목) 중 지원자가 선택한 1개 과목에 대하여 질문
사범대학 수학·과학교육계	<ul style="list-style-type: none"> • 수학교과와 관련된 질문 • 물리, 화학, 생물, 지구과학(4개 과목) 중 지원자가 선택한 1개 과목에 대하여 질문
생활과학대학 자연계	물리, 화학, 생물(3개 과목) 중 지원자가 선택한 1개 과목에 대하여 질문
약학대학	물리, 화학, 생물(3개 과목) 중 지원자가 선택한 1개 과목에 대하여 질문
위 이외의 모집단위	해당 모집단위와 관련된 지식 및 응용능력을 평가

〈별표 3〉

실 기 고 사

1. 미술대학

가. 면접 및 구술고사 중 실기고사

1) 포트폴리오

미술대학에서 지정한 양식에 따라 1단계전형 합격자만 제출 (미술대학 행정실에서 양식 수령 : 2001. 12. 29~2002. 1. 3)

- 평소 자신이 제작한 여러 형태의 조형 습작과 예술적 체험의 결과물을 말하며 본인 제작을 확인하는 서약서를 첨부.
- 규격 : 35mm 슬라이드 12매
- 기재내용 : 작품명, 재료, 기법, 규격, 제작연도
- 제출일시 및 장소 : 2단계 예비소집일(2002. 1. 8), 미술대학 행정실(50동 204호)
- 면접고사시 포트폴리오에 제시된 작품중 휴대가능한 것은 반드시 지참할 것
- 제출된 포트폴리오는 반환하지 않음

2) 기초실기 테스트

- 전공을 수행할 수 있는 기초적 실기 소양 테스트
- 실기시간 : 3시간 내외(모집단위별 실시)

※ 포트폴리오와 기초실기 테스트는 면접 및 구술고사 평가자료로 활용함

나. 전공적성 실기테스트

- 1) 폭넓은 실기 소양 테스트
- 2) 실기시간 : 3시간 내외

※ 일정표

- 2001. 12. 29(토) : 1단계 합격자 발표
- 2001. 12. 29(토)
~2002. 1. 3(목) : 포트폴리오 작성 양식 수령(미술대학 행정실)
- 2002. 1. 8(화) : 2단계 예비소집일, 포트폴리오 제출
- 2002. 1. 9(수)
~ 1. 14(월) : 기초실기 테스트, 전공적성 실기테스트
- 2002. 1. 15(화)
~ 1. 17(목) : 면접 및 구술고사

2. 사범대학 체육교육과


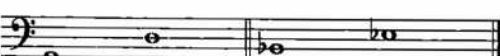
구 분	종 목	실시 회수	비 고
기초운동 능력검사 (종목별 15점 총 60점)	(1) 제자리 멀리뛰기 (2) 핸드볼 공던지기 (3) 왕복달리기 (4) 턱걸이	2회 2회 1회 1회	<ul style="list-style-type: none"> • (1)~(3) 종목은 공통 종목이며, (4)턱걸이의 경우 남학생은 턱걸이, 여학생은 비껴턱걸이입니다.
선택운동 기능검사 (40점)	<p>(1) 육 상 : 다음 종목 중 택 1 (남) 100m, 400m, 1500m, 높이뛰기, 멀리 뛰기, 투원반, 투포환 (여) 100m, 400m, 800m, 높이뛰기, 멀리뛰기, 투원반, 투포환</p> <p>(2) 체 조 (남) 마루운동과 칠봉종목 자유연기 (여) 마루운동과 뽀름종목 자유연기</p> <p>(3) 농 구 (4) 배 구 (5) 럭 비 (6) 핸 드 볼 (7) 수 영 (8) 축구(남) (9) 테 니 스 (10) 리듬체조 (11) 배드민턴 (12) 탁 구 (13) 태 권 도 (14) 스 키 (15) 빙 상 (16) 골 프 (17) 야 구 (18) 유 도 (19) 양 궁 (20) 씨 림 (21) 사 격 (22) 무 용(현대무용, 한국무용, 발레)</p>		<ul style="list-style-type: none"> • (1)~(22) 종목에서 택1 하여야 합니다. ※ 체조 : 체조화를 반드시 착용하여야 합니다. ※ 농구, 배구, 럭비, 핸드볼, 축구, 테니스, 축구 종목은 각 종목별 기초기술 및 응용기술을 평가합니다. ※ 수영 종목은 접영, 배영, 평영, 자유형 중 2개 종목의 기록 및 동작의 정확성으로 평가합니다. ※ 리듬체조는 공과 리본 종목을 자유연기 ※ 단, 배드민턴, 탁구, 태권도, 스키, 빙상, 골프, 야구, 유도, 양궁, 씨름, 사격, 무용 종목 응시생은 고교 재학시 해당 종목의 전국규모대회에서 3위 이내 입상한 실적이 있어야 지원이 가능함<대한체육회 가맹단체장이 발행한 증명서(기록경기는 기록 명시)를 첨부하여야 합니다> ※ (1)~(10)의 종목도 고교 재학시 해당 종목의 전국규모대회에서 3위 이내에 입상한 실적이 있을 경우 증명서 제출시 점수에 반영됩니다. ※ 무용종목 응시자는 현대무용, 한국무용, 발레 중 택 1 하여야 합니다. ※ 무용기능은 표현력, 테크닉, 숙련도, 리듬감각을 평가합니다. ※ 작품시간은 한국무용 3분, 외국무용은 2분40초로 구성합니다. ※ 한국무용 의상 : 상·하의 흰색, 천은 물실크, 치마폭 5~6폭의 한복(속치마, 속바지, 머리, 신발은 작품에 맞게 구성함) ※ 현대무용 의상 : 상의 검정색 레오타드, 하의 검은색 타이즈 ※ 발레 의상 : 상의 검정색 레오타드, 하의 살색 타이즈, 슈즈

3. 음악대학

모집단위	구 분	실 기 곡 목	비 고
성악과 (50%)	전공실기 (48%)	1. 슈베르트 가곡 중 자유선택 1곡(3분이내) : 24% 2. 이태리 예술가곡 중 자유선택 1곡(3분이내) : 24%	
	기본실기 (2%)	1. 피아노실기 : 자유곡 1곡 : 1% 2. 시 창 : 신 곡 : 1%	
작곡과 작곡전공 (40%)	전공실기 (12%)	○ 플루트, 오보에, 바이올린, 첼로 중 당일 지정하는 한 악기와 피아노를 위한 이중주곡 작곡(형식은 당일 지정함) : 12%	
	기본실기 (28%)	1. 피아노 : 5% 가. 빠른 템포의 자유곡 한곡 또는 한 악장 나. J.S.Bach의 평균율곡집 중 푸가 한 곡 2. 청 음 : 5% 단선율, 2성부 선율, 4성부 코랄 3. 화성법 : 15% 가. 주어진 선율에 의한 4성 코랄 만들기 나. 주어진 베이스에 의한 전통화성 전반에 걸친 화성풀이 다. 숫자저음 연주 : 당일 주어지는 숫자저음에 의한 즉흥 연주(면접 및 구술고사시에 시행함) 4. 대위법 : 3% 16세기 양식(2성, 1 : 혼합)	
작곡과 이론전공 (40%)	기본실기 (40%)	1. 청음 : 10% 2. 화성(숫자 붙은 저음, 7화음 전위) : 15% 3. 피아노 : 15% 가. 지정곡 1) J.S.Bach : 평균율 1권 2번(Prelude, Fugue) 2) L.V.Beethoven : 소나타 1번(f minor, op.2-No.1) 1악장	
기악과 피아노전공 (50%)	전공실기 (50%)	1. 슈만 : 25% 피아노 소나타 제1번 작품 11올림 바단조 중 제1악장(Introduzione-Allegro Vivace) 2. 하이든 : 15% 피아노 소나타 중 제1악장 3. 라흐마니노프 : 10% 연습곡 중 한곡	

모집단위	구분	전공악기	실 기 곡 목	비고
기악과 현악전공 (50%)	전공 실기 (50%)	Violin	○ 1번곡 : 25% 1. N. Paganini; Caprice 24번 중 No.4 2. J.S. Bach; PartitaⅢ 중 Prelude 와 Gavotte (반복없음) ○ 2번곡 : 25% Eug.Ysaye; Solo Sonata Op.27 No.6	
		Viola	○ 1번곡 : 20% J.S. Bach; Suite, No.4 중 Prelude 와 Gigue(반복없음) ○ 2번곡 : 30% Schumann; Fairy Tales(MÄRCHENBILDER) Op.113 1,2,3 악장 (International판)	
		Cello	○ 1번곡 : 20% 1. Servais; Six Caprices, Op.11 No.2 2. Popper; High School of Cello Playing 40 Etudes, Op.73 No.20 3. Piatti; Caprices, Op.25 No.3 위의 세곡중 두곡을 실기시험 당일 추천 ○ 2번곡 : 30% Max Reger; Suite for Cello Solo, No.1 Op.131c 전악장	
		D.Bass	○ 1번곡 : 20% Storch-Hrabe 57 Studies (International Music Company) 1. Volum 1 중 22번 중 Attaca un poco piu Allegro부터 2. Volum 2 중 No.4 위의 두곡 중 한곡을 실기시험 당일 추천 ○ 2번곡 : 30% Giovanni Bottesini; Konzert No.2 in b minor 전악장(cadenza포함) 출판사 관계없음 (Solo Tunning으로 연주)	
		Harp	○ 1번곡 : 20% 1. J.S. Bach-Grandjany; Etude No.3 2. A. Zabel; Etude No.2 ○ 2번곡 : 30% G.Faure; Op.86 Impromptu	
		Guitar	○ 1번곡 : 20% J.S. Bach; Lute Suite No.1중 Allemande, Courante & Gigue ○ 2번곡 : 30% I. Albeniz; Sevilla Allegro Moderato	

모집단위	구분	실기곡목	비고
기악과 관악전공 (50%)	전공실기 (25%)	<p><Flute> W. A Mozart : Concerto No. 1 in G Major K.313 전악장(Cadenza 제외)</p>	
		<p><Oboe> W. A Mozart : Concerto in C Major K.314 전악장(Cadenza 제외)</p>	
		<p><Clarinet> W. A Mozart : Concerto in A Major K.622 전악장(A조 악기 사용)</p>	
		<p><Bassoon> W. A Mozart : Concerto in B b Major K.191 전악장(Cadenza 제외)</p>	
		<p><Saxophone> Paule Maurice : Tableaux de Provence Suite 전악장</p>	
		<p><Horn> R. Strauss : Horn concerto No.1 in E b 전악장</p>	
		<p><Trumpet> J. Haydn : Concerto in E b Major 전악장(B b 악기 사용)</p>	
		<p><Trombone> (Tenor Trombone) F. David : Concertino Op.4 전악장 (Bass Trombone) F. David : Concerto for Bass Trombone 전악장</p>	
		<p><Tuba> J. Koetsier : Sonatina Op.57 전악장</p>	
		<p><Percussion> (Snare Drum) J. Delecluse : Test-claire for Snare Drum (Marimba) P. Creston : Concertino for Marimba 제 3악장 (Timpani) Vic Firth : The Solo Timpanist 26 Etudes 중 No. 18 ● Marimba 곡을 제외한 모든 곡은 악보를 보아도 무방함. ● Snare Drum을 제외한 모든 악기는 개인지참 불가 ● 모든 Etude 는 명시된 Tempo로 연주할 것.</p>	

모집단위	구분	실기곡목	비고
기악과 관악전공	기본실기 (25%)	<Flute> M. Moyse : 26 Exercises Studies (Op.107) by Furstenau 제1권	
		<Oboe> J. H. Luft : 24 Etudes	
		<Clarinet> G. Langenus : Complete Method Part III (제 3권) 중 No. 1-24	
		<Bassoon> L. Milde : Concerto Studies Op.26 제 1권 (International 판)	
		<Saxophone> G. Lacour : 50 Etudes 중 제 2권	
		<Horn> Kopprasch 60 Studies 제 1권 (악보에 표기된대로 이조할 것) International (Chamber) 판	
		<Trumpet> Kopprasch 60 Studies 제 1권	
		<Trombone> (Tenor Trombone) M. Bleger 31 Studies for Trombone (Bass Trombone) J. Doms : 24 Etude for Bass Trombone	
		<Tuba> V. Blazhevich : 70 Studies for Tuba 중 제 2권	
		<Percussion> (Snare Drum) A. J. Cirone : Portraits in Rhythm (Marimba) M. Goldenberg : Modern School for Marimba 39 Etude (Timpani) Piano  <p style="text-align: center;">음에 의한 조율</p> <p style="text-align: center;">1) 2) (제한시간 각 30초)</p> 	

모집단위	구 분	실 기 곡 목	비고
국악과 기악전공 (50%)	전공실기 (47%)	<p><관악·현악전공> : 47%</p> <p>1. 정악 : 평조회상 중 상령산 2. 산조 : 진양조(6분이상)</p> <p><타악전공> : 47%</p> <p>1. 장고실기 : a. 정악(평조회상 모든 장단) b. 설장고(5분이상) 2. 소리북실기 : 판소리 모든 장단 3. 초견실기 : 장고</p>	
	기본실기 (3%)	피아노실기 : 자유곡 1곡 : 3%	
국악과 성악전공 (50%)	전공실기 (46%)	<p><정가전공> : 46%</p> <p>- 남창 1. 우조 중거(인심은) 2. 편락(나무도) - 여창 1. 우조 중거(청조야) 2. 우락(바람은)</p> <p><판소리전공> : 46%</p> <p>1. 단가 1곡(자유곡) 2. 판소리(진양조를 포함한 한 대목 10분이상)</p>	
	기본실기 (4%)	피아노실기 : 자유곡 1곡 : 4%	
국악과 이론전공 (50%)	전공실기 (25%)	국악기초이론	
	기본실기 (25%)	국악기실기 : 자유곡 1곡 (가야금, 거문고, 피리, 해금, 대금, 아쟁 중 택 1)	
국악과 작곡전공 (50%)	전공실기 (35%)	<p>1. 화성법(반음계적 전조까지, 부속 7화음 포함) : 20%</p> <p>2. 작곡(주어진 거문고 선율로 곡 짓기) : 15%</p>	
	기본실기 (15%)	<p>1. 피아노 실기 : 자유곡 1곡 : 5%</p> <p>2. 국악기 실기 : 자유곡 1곡 : 10%</p> <p>(가야금, 거문고, 피리, 해금, 대금, 아쟁 중 택 1)</p>	

〈별표 5〉 농어촌학생 특별전형 지원자격 확인서

농·어촌학생 특별전형 지원자격 확인서						
성 명		생년월일	년 월 일			
재 학 사 항	재학기간	학교명	학교 주소		비고	
	-		도(시)	군(구)	읍·면(동)	
	-		도(시)	군(구)	읍·면(동)	
	-		도(시)	군(구)	읍·면(동)	
	-		도(시)	군(구)	읍·면(동)	
	-		도(시)	군(구)	읍·면(동)	
	-		도(시)	군(구)	읍·면(동)	
	-		도(시)	군(구)	읍·면(동)	
	-		도(시)	군(구)	읍·면(동)	
상기 내용은 사실과 틀림이 없음을 확인함 2001년 12 월 일 지원자 성명 : (인)						

※ 확인서 작성 유의사항

1. 재학 사항은 전교육과정(초등학교 1학년 ~ 고등학교 3학년)을 기재합니다.
2. 비고란에는 해당 학교가 농어촌지역 학교에 포함되는지 여부를 다음과 같이 기재합니다.
 - 해당되면 “○”, 해당되지 않으면 “×”로 표기

※ 본 양식은 건본으로서 별도 제출하는 것이 아니며, 입학지원서 뒷면의 양식에 작성하여 주시기 바랍니다.

<별표 6> 특수교육대상자 선정 신청서

특수교육대상자 선정 신청서			사 진 (3cm×4cm)
장애종별	접수번호	학생성명	
		한글 : 한자 :	
출신학교(재학중 포함)		주민등록번호	주소
고등학교 (특수학급여부 :)		-	□□□ - □□□
학교 고등부	년 월 졸업(예정)		(전화번호 :)
<p>특수교육진흥법 제10조, 동법 시행령 제9조 제1항 및 동법시행규칙 제3조 제1항의 규정에 의하여 위와 같이 신청합니다.</p> <p style="text-align: right;">년 월 일</p> <p style="text-align: right;">학생성명 : (인)</p> <p style="text-align: right;">보호자 성명 : (인)</p> <p>붙임 1. 장애인증명서(장애인등록증) 사본 또는 상이등급이 기재된 국가유공자증명서 사본 1부 2. 진단서(용도 : 대학진학용) 1부</p>			
<p style="text-align: center;">위 기재사항은 사실과 틀림없음을 확인함.</p> <p style="text-align: right;">년 월 일</p> <p style="text-align: right;">학교장 <input type="checkbox"/>인</p> <p style="text-align: right;">시·도교육청 교육감 <input type="checkbox"/>인</p> <p>서울대학교총장 귀하</p>			

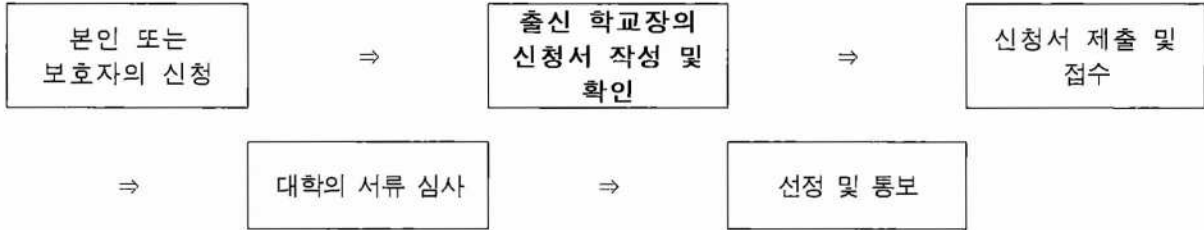
----- (절 취 선) -----

특수교육대상자 선정 신청서 접수증


장애종별	원서접수번호	학생성명	출신학교(재학중 포함)	교부자 성명(인)
<p>위와 같이 접수하였음.</p> <p style="text-align: center;">년 월 일</p> <p style="text-align: center;">서울대학교 입학관리본부장 <input type="checkbox"/>인</p>				

특수교육대상자 선정 신청서 제출 및 처리 절차

1. 고등학교 졸업(예정)자



2. 고등학교 졸업 학력검정고시 출신자



※ 작성시 유의사항

· 장애종별

: 시각장애, 청각장애, 지체부자유(뇌성마비 포함) 등 장애 종류를 기재함(중복장애시 필히 기재 포함)

· 접수번호

: 본교에서 부여하므로 지원자는 기재하지 아니 함.

· 신청서의 기재 사항을 수정할 때에는 반드시 해당 출신학교의 장 또는 시·도 교육감(고등학교 졸업 학력검정고시 합격자에 한함)의 날인이 있어야 함.

· 진단서 발급시 시각장애, 청각장애는 안과 또는 이비인후과, 지체부자유는 정형외과 등 해당 장애 부분의 의사진단 내용이 상세히 기재된 것에 한함.

- 시각장애 : 교정시력으로 기재

- 지체부자유 : 팔, 다리, 몸통으로 구분 기재

단순지체와 뇌성마비 포함한 중복장애 유무 기재

- 청각장애 : 청력(데시벨) 기재(청각 또는 평형기능 장애 구분)

<별표 7> 특수교육대상자 응시지원 요청서

특수교육대상자 응시지원 요청서					
모집 단위	대학 계				학부/과/전공
성 명	성별	남, 여	주민등록번호	-	
주 소					
연 락 처	(집)	(휴대폰)			
출신 학교	학교(검정고시)		제	학년	재학(졸업)
장애종별 및 장애등급	(학교전화)				
희망 전공 분야 (주1)	대학 계				학부/과/전공
<p>상기 본인은 서울대학교 특수교육대상자 특별전형에 응시함에 있어 다음 사항을 협조하여 줄 것을 요청합니다.</p>					
응시지원 요청 사항 (주2)					
년 월 일					
서울대학교 입학관리본부장 귀하					

- ※ 이 신청서는 특수교육대상자 특별전형의 전형자료로 활용되지는 않지만, 지원자 모두 제출해야 합니다.
- ※ 이 신청서는 본교의 특수교육대상자로 선정되어 지원서를 제출하고 면접 및 구술고사, 실기고사 등의 제반 대입 전형을 치르는 과정에서 지원자에게 어떠한 지원이 필요한지를 파악하기 위한 것이며, 이로 인한 어떠한 불이익도 발생하지 않습니다.
- (주1) 모집안내의 <별표1>(30쪽)을 참고하여 2, 3학년 전공 배정시 희망하는 전공 분야를 기재
- (주2) 응시지원 요청 사항은 가능한 한 구체적으로 기재하여 주시기 바랍니다.
 - 일시 및 시간, 장소, 필요한 지원요청 사항(*) 등을 구체적으로 기재
 - (예*) 차량 또는 이동 지원 인력, 대필자, 대독자, 글자 확대, 수화통역사, 기타 필요한 시설 또는 기자재 등(※ 필요치 않은 경우, '없음'이라고 기재)

수원캠퍼스

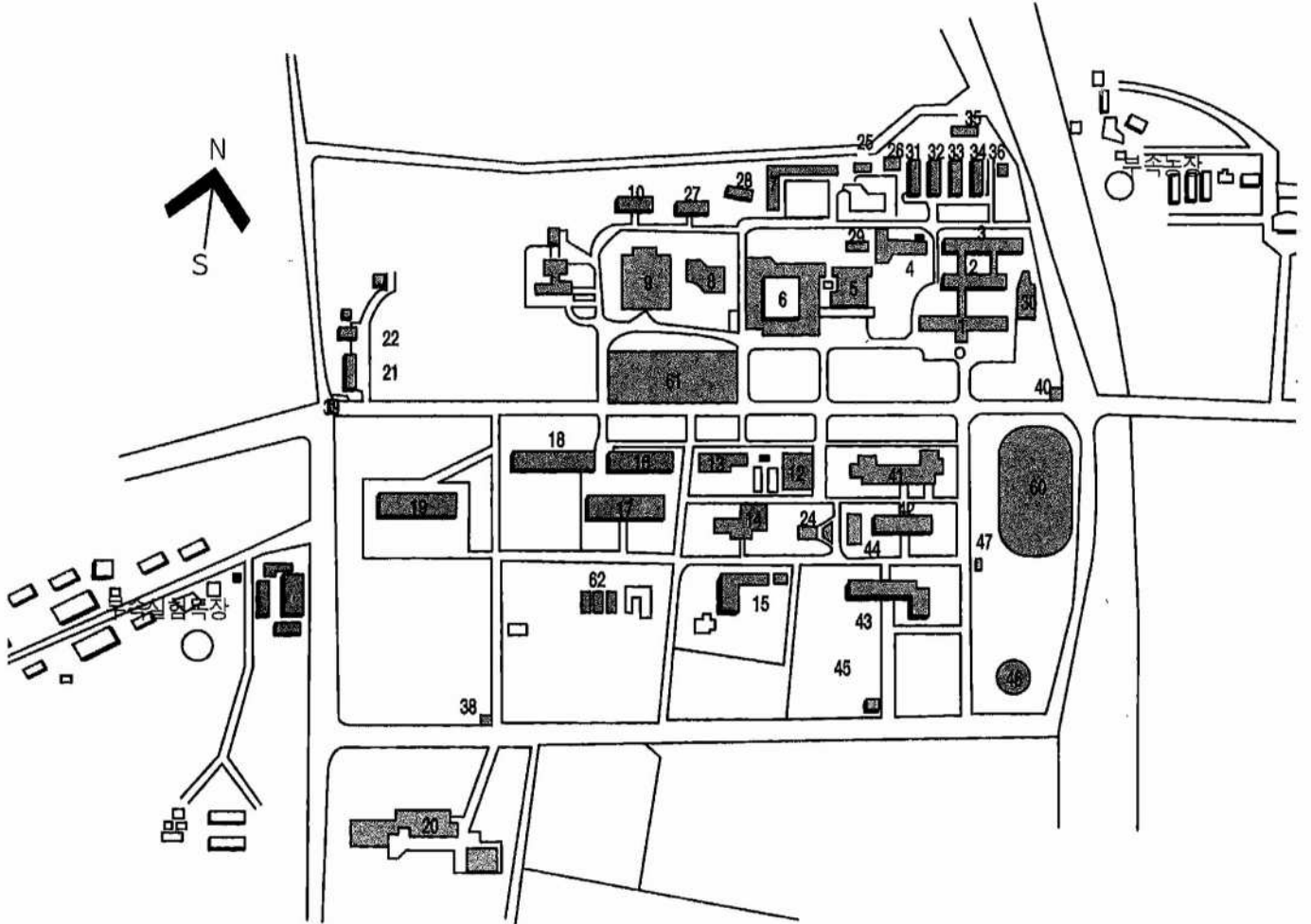
찾아오시는 길

지하철 1호선 수원역하차 → 고려정보처리학원앞 정류장

☉ 버스 : 13-1, 13-2, 36, 37, 38, 39, 84, 92, 92-1, 720번

이용 5분 거리

택시 : 기본요금 거리



- 1. 행정본관
- 2. 농가정학관
- 3. 농촌사회교육학관
- 4. 농업개발연구소
- 5. 강 당
- 6. 종합관
- 7. 식품·식병학관
- 8. 대형강의동
- 9. 상록회관
- 10. 조경학과
- 11. 농공학관
- 12. 도서관
- 13. 농업교육학관

- 14. 천연섬유실험관
- 15. 녹원사
- 16. 농업공작실
- 17. 입학·임산학관
- 18. 농화학관
- 19. 농·원예학관
- 20. 상록사
- 21. 학군단
- 22. 학군단강의실
- 23. 제1기관실
- 24. 제2기관실
- 25. 전기실
- 26. 목공실

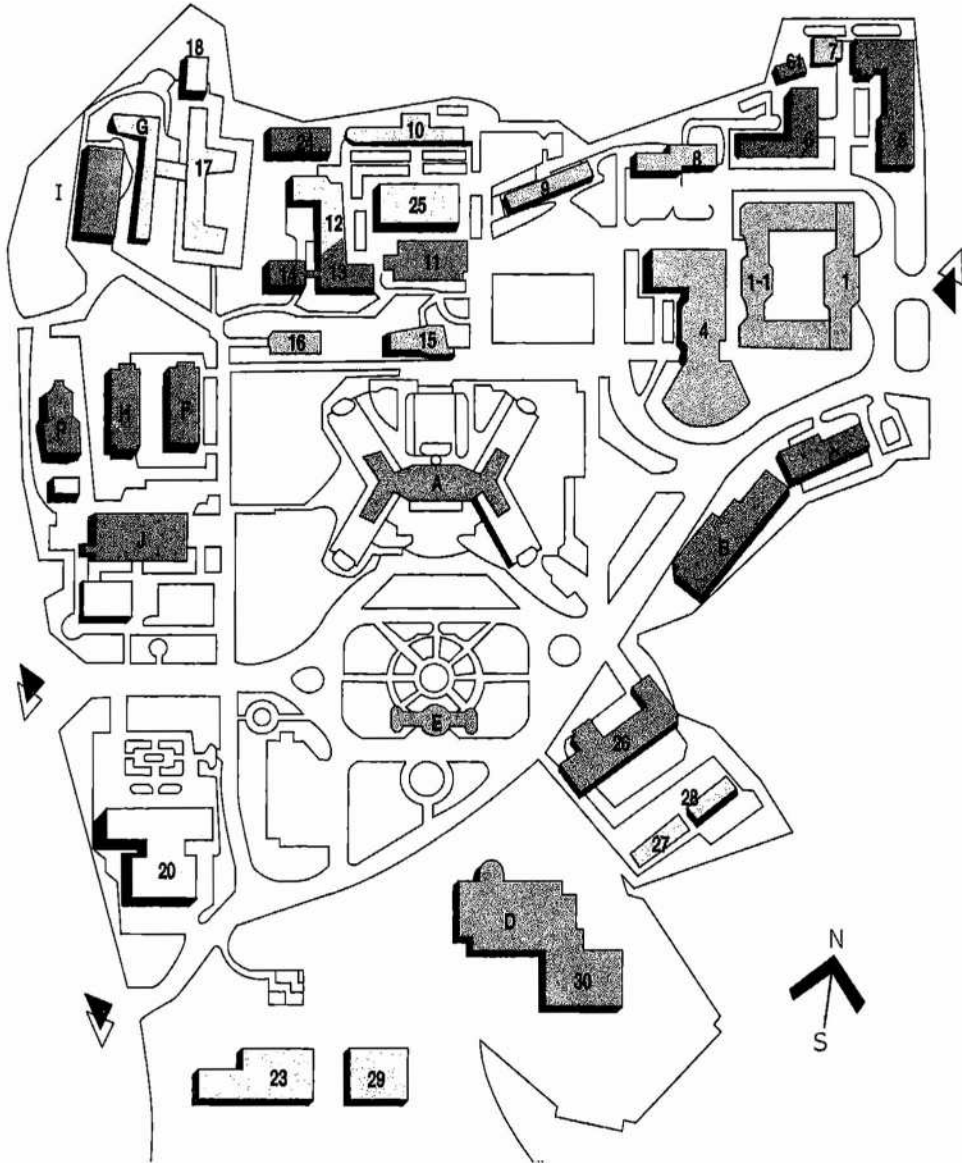
- 27. 제1학생회관
- 28. 소형체육관
- 29. 제2학생회관
- 30. 박물관
- 31. 임산가공공장
- 32. 창 고
- 33. 체육관콘서트
- 34. 금공실
- 35. 관 사
- 36. 창 고
- 37. 창 고
- 38. 남 문
- 39. 후 문

- 40. 정 문
- 41. 수의대제1호관
- 42. 동물병원
- 43. 수의대제2호관
- 44. 실험동물사육사
- 45. 소각실
- 46. 실내체육관
- 47. 샤워실
- 50. 농 장
- 60. 운동장
- 61. 테니스코트
- 62. 은 실

연건캠퍼스

찾아오시는 길

지하철 4호선 혜화역하차 3번출구
도보 1분 거리



- 1. 의과대학 본관
- 1-1. 의과대학 기초의학연구동
- 4. 의학도서관 및 종합실습실
- 5. 학생회관
- 6. 보건대학원
- 7. 의과대학 구기관실
- 8. 의과대학 연구동 별관
- 9. 의학연구원
- 10. 치과대학 별관
- 11. 의과대학 별관

- 12. 간호대학 구관
- 13. 천연물과학연구소(구관)
- 14. 천연물과학연구소(신관)
- 15. 의과대학 임연구소
- 16. 의과대학 간연구소
- 17. 간호대학 기숙사
- 18. 간호대학 기숙사 식당
- 20. 치과대학 본관
- 23. 암정복 연구동
- 24. 천연물과학기술동

- 25. 간호대학(신관)
- 26. 연건기숙사
- 27. 의과대학 기숙사(왕릉사)
- 28. 의과대학 기숙사(정영사)
- 29. 특수생명자원연구동
- 30. 치과병원임상교육연구동
- A. 서울대병원본관
- B. 소아진료부
- C. 소아별관

- D. 치과진료부
- E. 구본관
- F. 임상의학연구소
- G. 구간호학과
- H. 변전실(한전)
- I. 장례식장
- J. 파워플랜트
- P. 장례식장주차장

MEMO

<별표 10>

안내 부서 및 전화 번호

안내 및 문의	안내 부서	전화 번호	비 고
입 학 고 사 관 리 수 협 표 교 부 고 사 장 안 내 면 접 고 사 안 내 합 격 증 교 부 등 록 금 안 내 등 록 서 류 안 내	입 학 관 리 과	880-5021, 5022	
	인 문 대 학	880-6007, 6008	
	사 회 과 학 대 학	880-6306, 6307	
	자 연 과 학 대 학	880-6506, 6507	
	간 호 대 학	740-8807, 8804	연건캠퍼스 소재
	경 영 대 학	880-6906, 6907	
	공 과 대 학	880-7008, 7009	
	농 업 생 명 과 학 대 학	(031) 290-2004	수원캠퍼스 소재
	미 술 대 학	880-7454	
	법 과 대 학	880-7536, 7537	
	사 범 대 학	880-7606, 7607	
	생 활 과 학 대 학	880-6804	
	약 학 대 학	880-7825	
	음 악 대 학	880-7905	
지 체 부 자 유 자 (환자) 시 험 관 리 상 담, 안 내	보 건 진 료 소	880-5347	
등 록 금 수 납, 환 불	사 무 국 재 무 과	880-5113	
장 학 금	학 생 처 복 지 과	880-5079	
휴 학 등 학 적 관 리	교 무 처 학 사 과	880-5032, 5033	
수강신청, 교양과목 특별시험	교 무 처 학 사 과	880-5043, 5044	
병 사 관 계	학 생 처 학 생 과	880-5059	
기 숙 사 입 사 안 내	관 약 사	880-5404	
	상 록 사, 녹 원 사	(031) 290-2100	수원캠퍼스 소재



겨레와 함께 미래로

서울대학교 입학관리본부

151-742, 서울특별시 관악구 신림동 산 56-1

TEL : (02)880-5021, 880-5022

FAX : (02)880-6996

http : //www.snu.ac.kr